

ENCUESTA MUNICIPAL DE
Benalmádena

FICHA TÉCNICA

Empresa que realiza el estudio	Información Técnica y Científica SL (Infortécnica)
Muestra	505 personas.
Margen de error de la muestra	Trabajando a un nivel de confianza del 95,5% (dos sigma), el margen de error es inferior al 5% para el conjunto de la muestra.
Universo	Población mayor de edad de Benalmádena.
Tipo de entrevista	Telefónica, aleatoria y de distribución proporcional a la extensión de la población, obteniendo una muestra proporcional y significativa de cada grupo de sexo y edad.
Fecha del sondeo	Abril de 2009
Horario de las entrevistas	Entre las 18:00 y las 22:00 horas de los días laborales.
Datos de Infortécnica	C/ Lepanto 422 08025 Barcelona Tel: 934334243 Fax: 934351627 Más información en: Http://www.infortecnica.com

DENTRO DE UN PANORAMA POLÍTICO DISPERSO, EL PP SERIA AHORA LA FUERZA MAS VOTADA EN BENALMADENA

Dentro del confuso panorama político originado por el elevado número de partidos existentes en el Municipio, si en fechas recientes hubieran tenido lugar elecciones municipales en Benalmádena, el PP hubiera experimentado un sensible avance y el PSOE y el GIB hubieran retrocedido con relación a los resultados de los anteriores comicios.

Por otra parte, la percepción económica y social de la ciudadanía de Benalmádena, sin ser muy buena, es bastante más aceptable que en el resto de España.

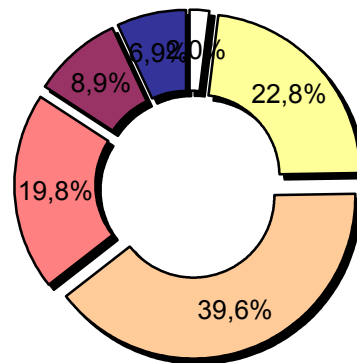

INFORTÉCNICA

REF:son-sonbenalmadena01/m09

Pregunta - Con relación al resto de España, la situación económica y social en el municipio de Benalmádena es: Muy buena, Buena, Regular, Mala o Muy mala?

Análisis general

Respuesta	Porcentaje	M. Error
Muy buena	2,0%	1,25%
Buena	22,8%	3,73%
Regular	39,6%	4,35%
Mala	19,8%	3,55%
Muy mala	8,9%	2,53%
Ns / Nc	6,9%	2,26%



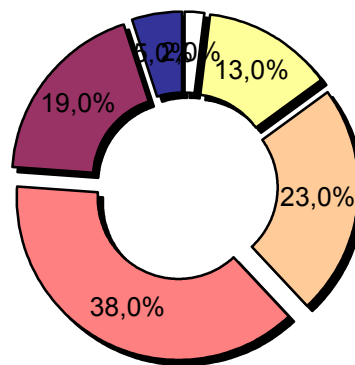
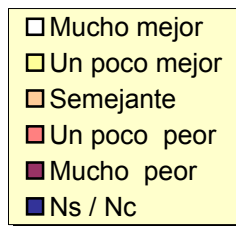
INFORTÉCNICA

REF:son-sonbenalmadena01/m09

Pregunta - La situación económica y social del municipio, comparada con la de hace dos años, es: mucho mejor, un poco mejor, semejante, un poco peor o mucho peor?

Análisis general

Respuesta	Porcentaje	M. Error
Mucho mejor	2,0%	1,25%
Un poco mejor	13,0%	2,99%
Semejante	23,0%	3,75%
Un poco peor	38,0%	4,32%
Mucho peor	19,0%	3,49%
Ns / Nc	5,0%	1,94%



INFORTÉCNICA

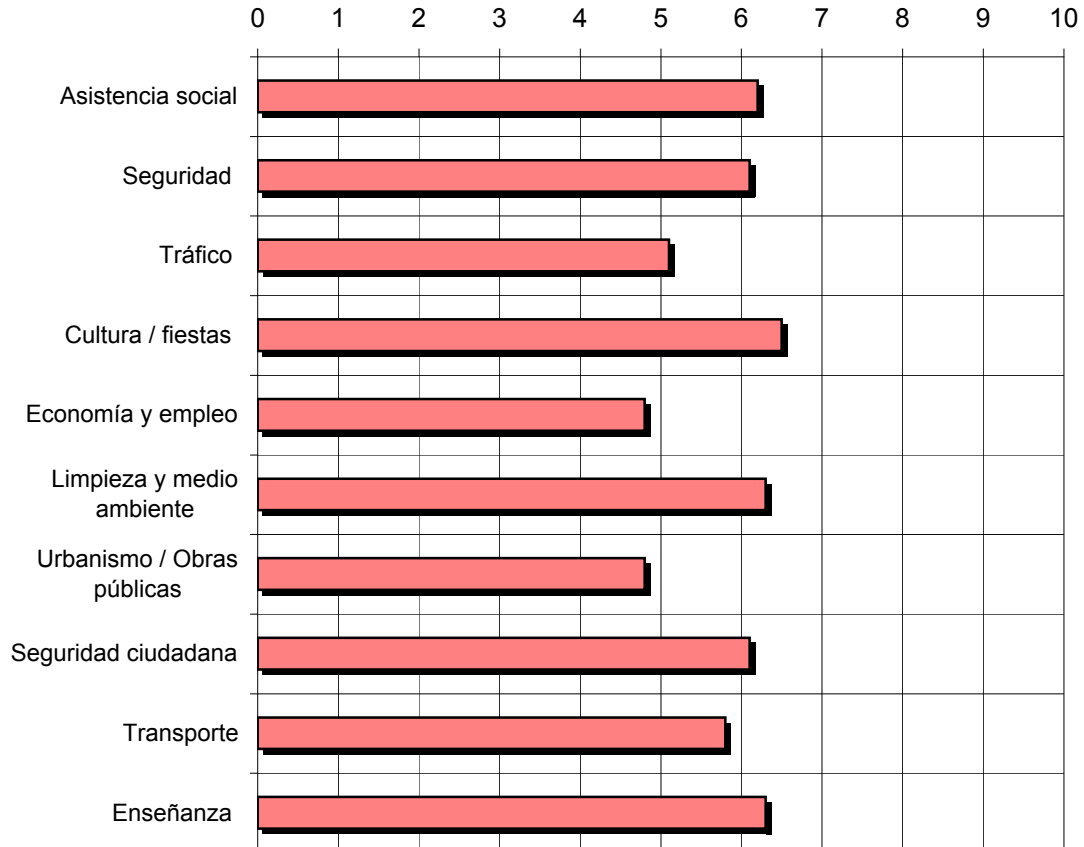
REF:son-sonbenalmadena01/m09

Pregunta - Valore del 0 (mínimo) al 10 (máximo) la labor que el Ayuntamiento está haciendo en los siguientes sectores:

- | | |
|---------------------------|----------------------------|
| Asistencia social | Urbanismo / Obras públicas |
| Seguridad | Seguridad ciudadana |
| Tráfico | Transporte público |
| Cultura / fiestas | Enseñanza |
| Economía y empleo | |
| Limpieza y medio ambiente | |

Análisis general

Sector	Puntuación media	Desviación
Asistencia social	6,2	2,5
Seguridad	6,1	2,2
Tráfico	5,1	2,4
Cultura / fiestas	6,5	2,1
Economía y empleo	4,8	2,1
Limpieza y medio ambiente	6,3	2,0
Urbanismo / Obras públicas	4,8	2,4
Seguridad ciudadana	6,1	2,2
Transporte	5,8	2,1
Enseñanza	6,3	1,9



INFORTÉCNICA

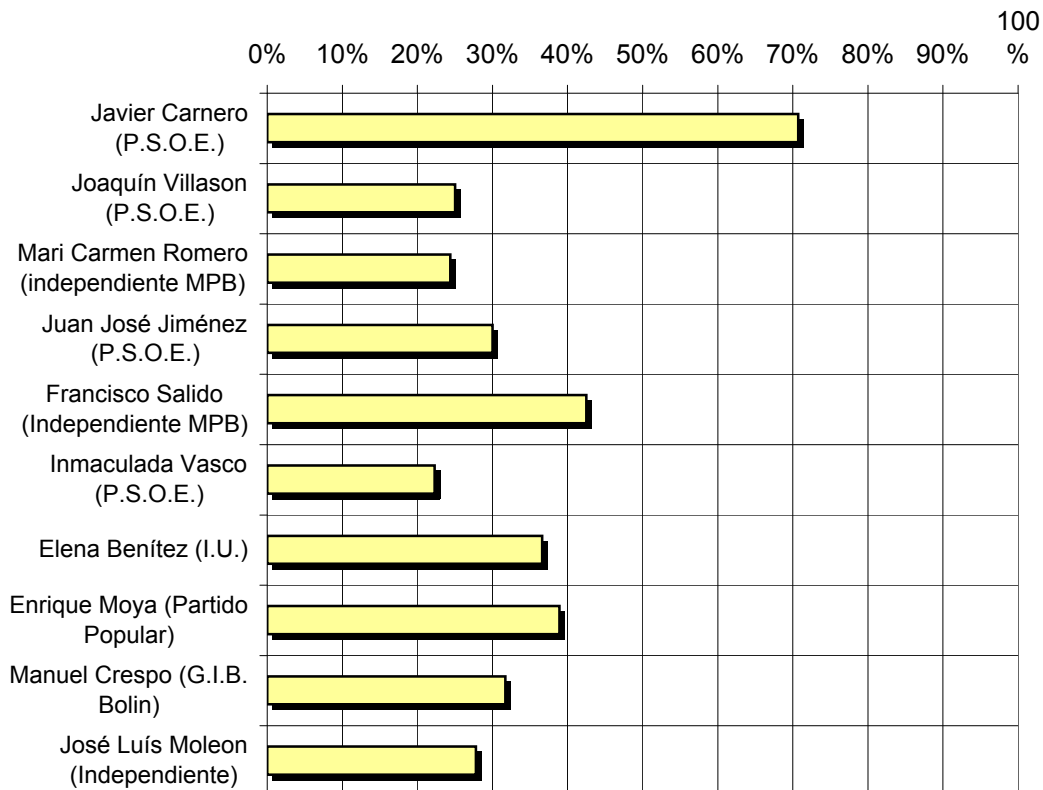
REF:son-sonbenalmadena01/m09

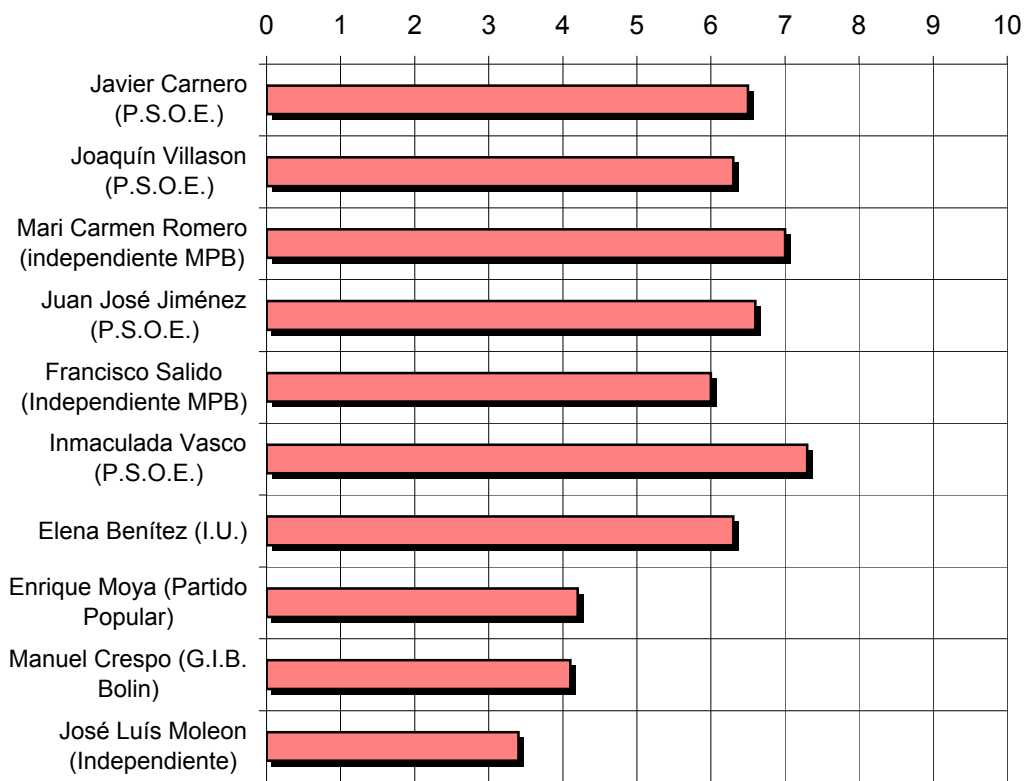
Pregunta - Nivel de conocimiento y valoración de los siguientes candidatos:

Javier Carnero (P.S.O.E.)
Joaquín Villason (P.S.O.E.)
Mari Carmen Romero (independiente MPB)
Juan José Jiménez (P.S.O.E.)
Candidato5

Análisis general

Candidato	% Conocimiento	Puntuación	Desv std.
Javier Carnero (P.S.O.E.)	70,7%	6,5	2,2
Joaquín Villason (P.S.O.E.)	25,0%	6,3	3,1
Mari Carmen Romero	24,4%	7,0	2,8
Juan José Jiménez (P.S.O.E.)	30,0%	6,6	2,6
Francisco Salido (Independiente)	42,5%	6,0	2,9
Inmaculada Vasco (P.S.O.E.)	22,3%	7,3	2,1
Elena Benítez (I.U.)	36,6%	6,3	2,4
Enrique Moya (Partido Popular)	38,9%	4,2	3,3
Manuel Crespo (G.I.B. Bolin)	31,7%	4,1	3,4
José Luís Moleon (Independiente)	27,8%	3,4	3,0





INFORTÉCNICA

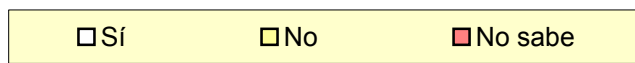
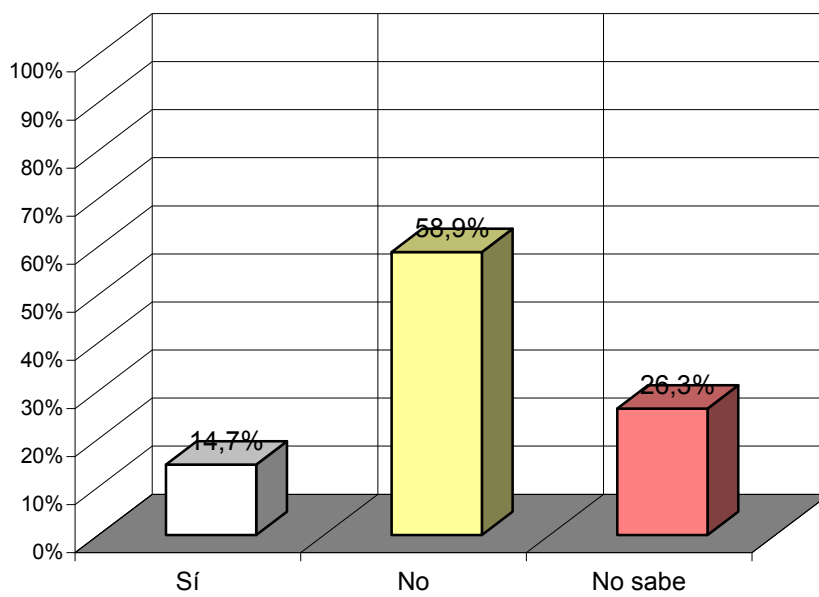
REF:son-sonbenalmadena01/m09

Pregunta - ¿Piensa cambiar su voto respecto a las últimas elecciones municipales?

- A. Sí
- B. No
- C. No sabe
- D. No contesta

Análisis general

Respuesta	Porcentaje	M. Error
Sí	14,7%	3,15%
No	58,9%	4,38%
No sabe	26,3%	3,92%



INFORTÉCNICA

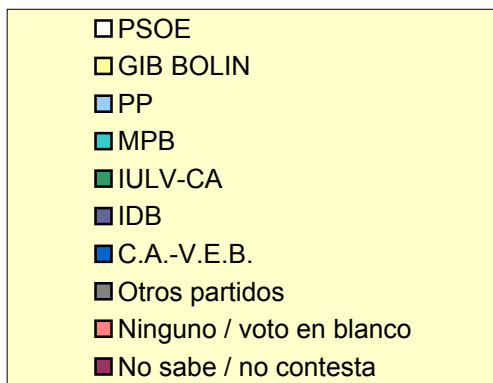
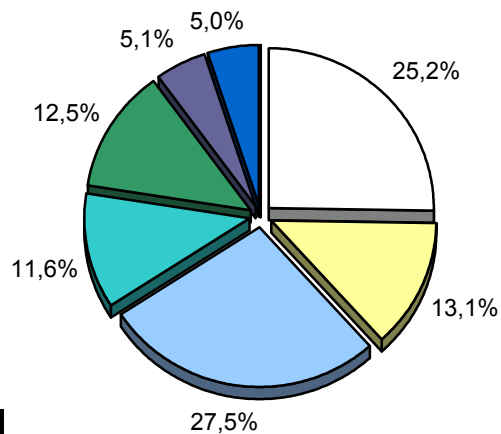
REF:son-sonbenalmadena01/m09

Pregunta - A quien votaria si hoy fuesen elecciones municipales?

PSOE
 GIB BOLIN
 PP
 MPB
 IULV-CA
 IDB
 C.A.-V.E.B.
 Otros partidos
 Ninguno / voto en blanco
 No sabe / no contesta

Análisis general

Respuesta	% absoluto + recuerdo de voto	Concejales
PSOE	25,2%	6 - 7
GIB BOLIN	13,1%	3 - 4
PP	27,5%	7
MPB	11,6%	3
IULV-CA	12,5%	3
IDB	5,1%	1 - 2
C.A.-V.E.B.	5,0%	1
Otros partidos		
Ninguno / voto en blanco		
No sabe / no contesta		



INFORTÉCNICA

REF:son-sonbenalmadena01/m09

Pregunta - Si la oposición estuviese gobernando el municipio, ¿cómo cree que irían las cosas: mucho mejor, mejor, igual, peor o mucho peor?

- A. Mucho mejor
- B. Mejor
- C. Igual
- D. Peor
- E. Mucho peor
- F. No sabe / No contesta

Análisis general

Respuesta	Porcentaje	M. Error
Mucho mejor	7,9%	2,40%
Mejor	6,9%	2,26%
Igual	46,1%	4,44%
Peor	3,2%	1,57%
Mucho peor	7,9%	2,40%
No sabe / No contesta	28,0%	4,00%

