




2011

Abril

Estudio sobre la situación política, social y económica del municipio de Roquetas de Mar



FICHA TÉCNICA

Empresa que realiza el estudio	Información Técnica y Científica SL (Infortécnica)
Universo	Población mayor de edad de Roquetas de Mar.
Muestra	407 entrevistas.
Técnica de muestreo	Muestreo probabilístico, aleatorio simple.
Intervalo de confianza	95,5% (dos sigma)
Margen de error (Error máximo aplicable sobre conjunto total de la muestra)	+/- 4,91%
Tipo de entrevista	Telefónica.
Fecha del sondeo	Abril de 2011
Datos de Infortécnica	C/ Lepant 422 08025 Barcelona Tel: +34934334243 Fax: +34934351627 Más información en: www.infortecnica.com

SÍNTESIS DEL ESTUDIO

ROQUETAS DE MAR, EL PARTIDO POPULAR RENOVARÁ SU MAYORÍA ABSOLUTA

De haber tenido lugar en fechas recientes elecciones municipales en Roquetas de Mar, Gabriel Amat y el Partido Popular hubieran obtenido una importante ventaja sobre el PSOE, renovando la mayoría absoluta.

La situación económica y social de Roquetas es considerada por su población de forma bastante negativa, aunque no tanto como en el resto de España.

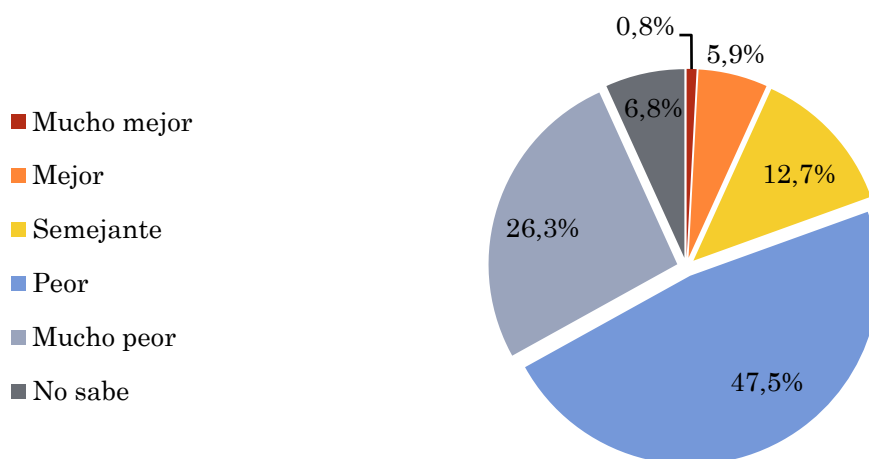
Gabriel Amat y Juan Fernando Ortega obtienen buenas puntuaciones, poco comunes en los últimos tiempos.

Pregunta - La situación económica y social del municipio, comparada con la de hace cuatro años, es: mucho mejor, mejor, semejante, peor o mucho peor...

Muestra: población mayor de edad de Roquetas de Mar

Análisis general

Respuesta	Porcentaje de respuestas	Margen de error
Mucho mejor	0,8%	+/- 0,9%
Mejor	5,9%	+/- 2,32%
Semejante	12,7%	+/- 3,27%
Peor	47,5%	+/- 4,9%
Mucho peor	26,3%	+/- 4,32%
No sabe	6,8%	+/- 2,47%

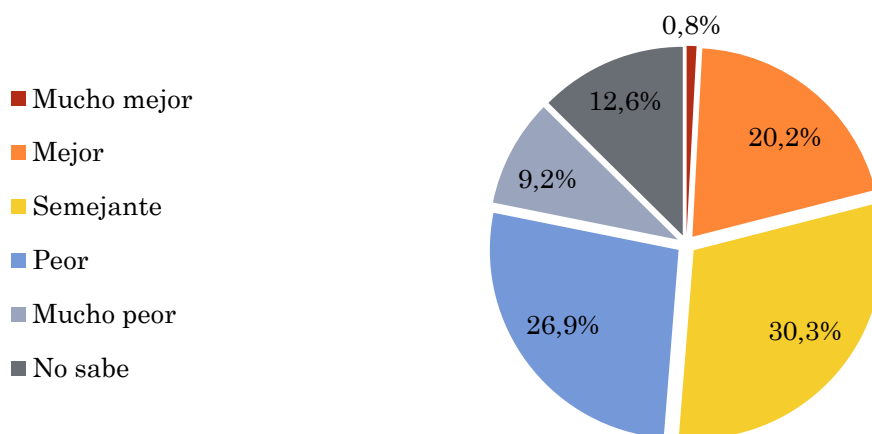


Pregunta - ¿Cómo cree que será la situación de aquí a dos años: Mucho mejor, mejor, semejante, peor o mucho peor?

Muestra: población mayor de edad de Roquetas de Mar

Análisis general

Respuesta	Porcentaje de respuestas	Margen de error
Mucho mejor	0,8%	+/- 0,9%
Mejor	20,2%	+/- 3,94%
Semejante	30,3%	+/- 4,51%
Peor	26,9%	+/- 4,36%
Mucho peor	9,2%	+/- 2,84%
No sabe	12,6%	+/- 3,26%

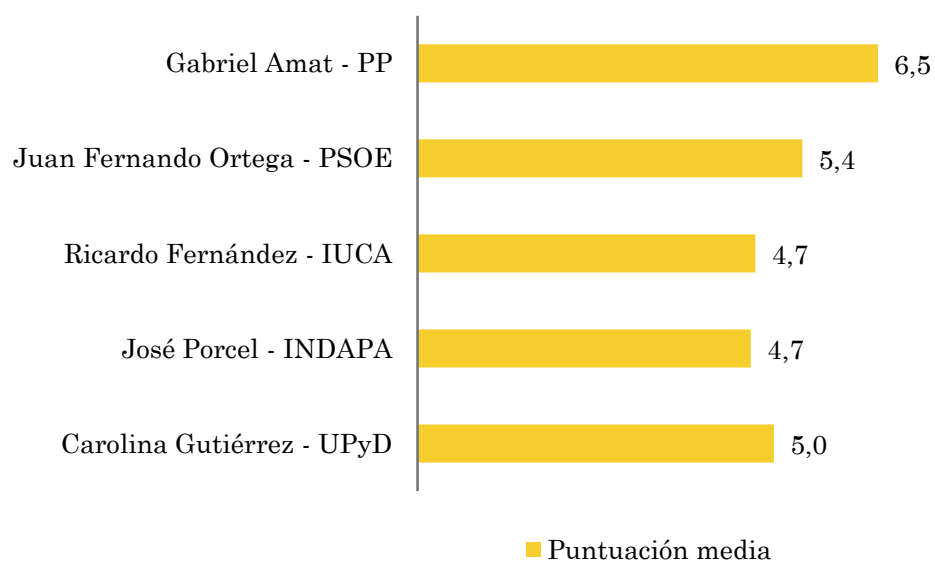
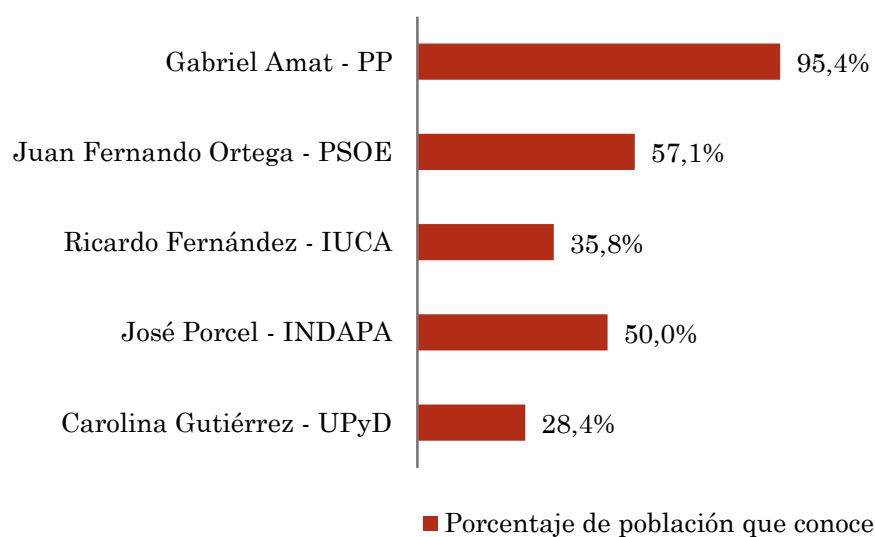


Pregunta - Puntúe del 1 al 10 a las siguientes candidatos, si los conoce...

Muestra: población mayor de edad de Roquetas de Mar

Análisis general

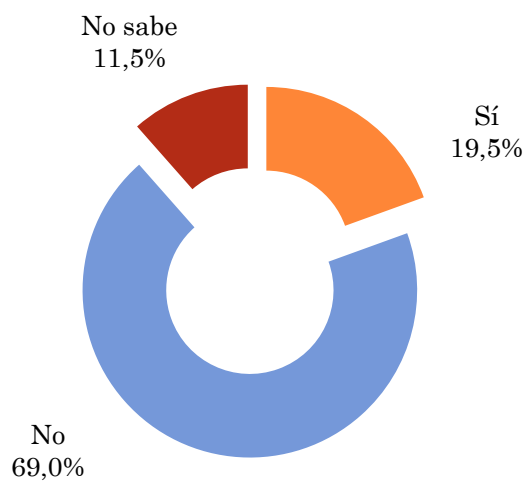
Respuestas	Porcentaje de población que conoce	Puntuación media
Gabriel Amat - PP	95,4%	6,5
Juan Fernando Ortega - PSOE	57,1%	5,4
Ricardo Fernández - IUCA	35,8%	4,7
José Porcel - INDAPA	50,0%	4,7
Carolina Gutiérrez - UPyD	28,4%	5,0



Pregunta - Si hoy volviese a votar, ¿cambiaría su voto con relación al que hizo en las últimas elecciones municipales?

Muestra: población mayor de edad de Roquetas de Mar

Respuesta	Porcentaje de respuestas	Margen de error
Sí	19,5%	+/- 3,89%
No	69,0%	+/- 4,54%
No sabe	11,5%	+/- 3,13%

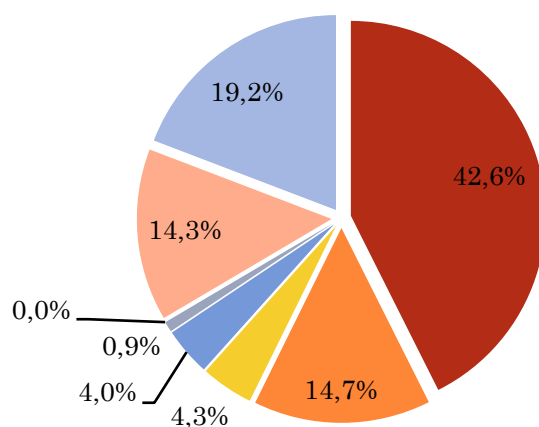


Pregunta - Si hoy hubiese elecciones municipales, ¿a qué partido votaría?

Muestra: población mayor de edad de Roquetas de Mar

Análisis general

Respuesta	% Respuestas	Margen de error	% Absolutos	Concejales	Probables
Gabriel Amat - PP	42,6%	+/- 4,86%	64,9%	16	15 - 17
Juan Fernando Ortega - PSOE	14,7%	+/- 3,48%	22,4%	6	5 - 7
Ricardo Fernández - IUCA	4,3%	+/- 2%	6,5%	2	1 - 2
José Porcel - INDAPA	4,0%	+/- 1,92%	6,1%	1	0 - 1
Carolina Gutiérrez - UPyD	0,9%	+/- 0,91%			
Otros partidos	0,0%	+/- 0%			
No votará o votará en blanco	14,3%	+/- 3,44%			
No sabe o no contesta	19,2%	+/- 3,87%			



- Gabriel Amat - PP
- Juan Fernando Ortega - PSOE
- Ricardo Fernández - IUCA
- José Porcel - INDAPA
- Carolina Gutiérrez - UPyD
- Otros partidos
- No votará o votará en blanco
- No sabe o no contesta