



2011

Mayo



Estudio sobre la situación política, social y económica del municipio de Maó

FICHA TÉCNICA

Empresa que realiza el estudio	Información Técnica y Científica SL (Infortécnica)
Universo	Población mayor de edad de Maó.
Muestra	210 entrevistas.
Técnica de muestreo	Muestreo probabilístico, aleatorio simple.
Intervalo de confianza	95,5% (dos sigma)
Margen de error (Error máximo aplicable sobre conjunto total de la muestra)	+/- 6,88%
Tipo de entrevista	Telefónica.
Fecha del sondeo	Mayo de 2011
Datos de Infortécnica	C/ Lepant 422 08025 Barcelona Tel: +34934334243 Fax: +34934351627 Más información en: www.infortecnica.com

SÍNTESIS DEL ESTUDIO

MAÓ, EL PARTIDO POPULAR GANARÍA LAS ELECCIONES

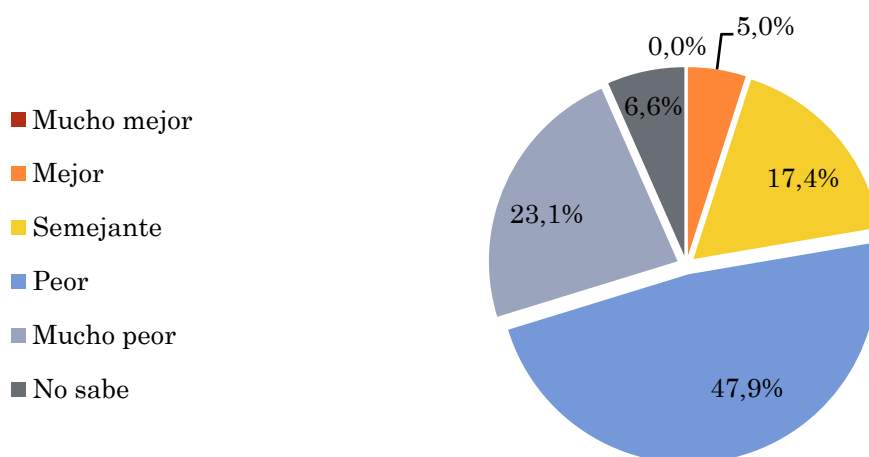
De haber tenido lugar en fechas recientes elecciones municipales en Maó, el Partido Popular las hubiera ganado, superando la mayoría absoluta. PP y PSOE acumulan la gran mayoría de intención de voto.

Pregunta - La situación económica y social del municipio, comparada con la de hace dos años, es: mucho mejor, mejor, semejante, peor o mucho peor...

Universo: población mayor de edad de Maó

Análisis general

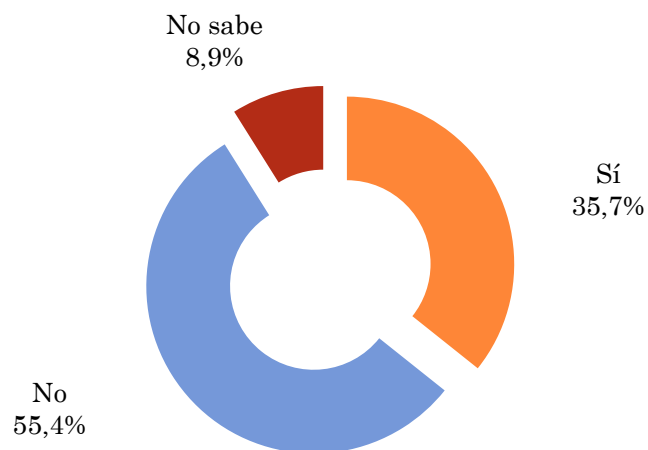
Respuesta	Porcentaje de respuestas	Margen de error
Mucho mejor	0,0%	+/- 0%
Mejor	5,0%	+/- 2,99%
Semejante	17,4%	+/- 5,21%
Peor	47,9%	+/- 6,87%
Mucho peor	23,1%	+/- 5,8%
No sabe	6,6%	+/- 3,42%



Pregunta - Si hoy volviese a votar, ¿cambiaría su voto con relación al que hizo en las últimas elecciones municipales?

Universo: población mayor de edad de Maó

Respuesta	Porcentaje de respuestas	Margen de error
Sí	35,7%	+/- 6,59%
No	55,4%	+/- 6,84%
No sabe	8,9%	+/- 3,92%



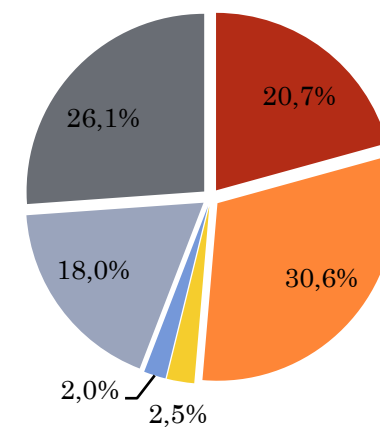
Pregunta - Si hoy hubiese elecciones municipales, ¿a qué partido votaría?

Universo: población mayor de edad de Maó

Análisis general

Respuesta	% Respuestas	Margen de error	% Absolutos	Concejales	O - C	Probables
PARTIDO SOCIALISTA OBRERO ESPAÑOL (P.S.O.E.) - VICENÇ TUR MARTÍ	20,7%	+/- 5,57%	40,4%	8	-5	6 - 8
PARTIDO POPULAR (P.P.) - ÁGUEDA REYNÉS CALVACHE	30,6%	+/- 6,34%	59,6%	13	+1	12 - 14
PARTIT SOCIALISTA DE MENORCA-ENTESA NACIONALISTA I ELS VERDS DE MENORCA (PSM-ELS VERDS) - MARIA JOSEP MORELL VIVANCOS	2,5%	+/- 2,15%			+2	0 - 2
Otros partidos (EM-EU)	2,0%	+/- 1,93%				
No votará o votará en blanco	18,0%	+/- 5,29%				
No sabe o no contesta	26,1%	+/- 6,04%				

- PARTIDO SOCIALISTA OBRERO ESPAÑOL (P.S.O.E.) - VICENÇ TUR MARTÍ
- PARTIDO POPULAR (P.P.) - ÁGUEDA REYNÉS CALVACHE
- PARTIT SOCIALISTA DE MENORCA-ENTESA NACIONALISTA I ELS VERDS DE MENORCA (PSM-ELS VERDS) - MARIA JOSEP MORELL VIVANCOS
- Otros partidos (EM-EU)
- No votará o votará en blanco
- No sabe o no contesta



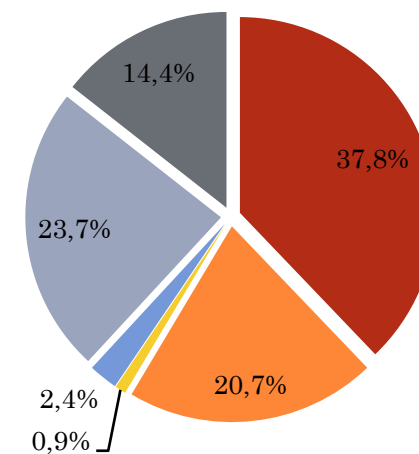
Pregunta - ¿A qué partido votó en las anteriores elecciones municipales?

Universo: población mayor de edad de Maó

Análisis general

Respuesta	Porcentaje de respuestas	Margen de error	% Absolutos	C	O	O - C
PSOE - PARTIDO SOCIALISTA OBRERO ESPAÑOL	37,8%	+/- 6,67%	64,6%	14	9	-5
PP - PARTIDO POPULAR	20,7%	+/- 5,57%	35,4%	7	8	+1
PSM-VERDS - PARTIT SOCIALISTA DE MENORCA-ENTESA NACIONALISTA	0,9%	+/- 1,3%		0	2	+2
Otros partidos (EM-EU)	2,4%	+/- 2,1%		0	2	+2
No votó o votó en blanco	23,7%	+/- 5,85%				
No sabe o no contesta	14,4%	+/- 4,83%				

- PSOE - PARTIDO SOCIALISTA OBRERO ESPAÑOL
- PP - PARTIDO POPULAR
- PSM-VERDS - PARTIT SOCIALISTA DE MENORCA-ENTESA NACIONALISTA
- Otros partidos (EM-EU)
- No votó o votó en blanco
- No sabe o no contesta



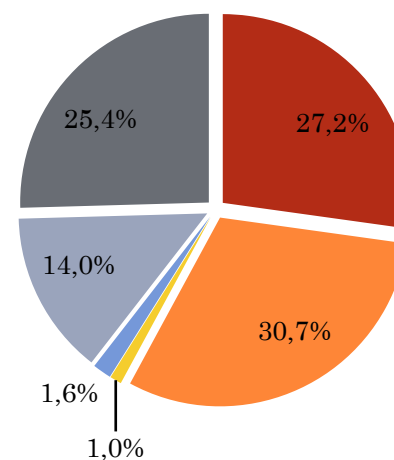
Pregunta - Si hoy hubiese elecciones al Consell Insular, ¿a qué partido votaría?

Universo: población mayor de edad de Maó

Análisis general

Respuesta	% Respuestas	Margen de error	% Absolutos	Escaños	Acumulado
PARTIDO SOCIALISTA OBRERO ESPAÑOL (P.S.O.E.) - MARC PONS	27,2%	+/- 6,12%	47,0%	6	6
PARTIDO POPULAR (P.P.) - SANTIAGO TADEO	30,7%	+/- 6,34%	53,0%	7	7
PARTIT SOCIALISTA DE MENORCA-ENTESA NACIONALISTA (PSM-EN) - MAITE SALORD	1,0%	+/- 1,37%		0	0
Otros partidos	1,6%	+/- 1,73%		0	0
Ninguno / voto en blanco	14,0%	+/- 4,78%			
No sabe / no contesta	25,4%	+/- 5,99%			

- PARTIDO SOCIALISTA OBRERO ESPAÑOL (P.S.O.E.) - MARC PONS
- PARTIDO POPULAR (P.P.) - SANTIAGO TADEO
- PARTIT SOCIALISTA DE MENORCA-ENTESA NACIONALISTA (PSM-EN) - MAITE SALORD
- Otros partidos
- Ninguno / voto en blanco
- No sabe / no contesta



Pregunta - Si hoy hubiese elecciones al Parlament de les Illes Balears , ¿a qué partido votaría?

Universo: población mayor de edad de Maó

Análisis general

Respuesta	% Respuestas	Margen de error	% Absolutos	Diputados	Acumulado
PARTIDO POPULAR (P.P.) - SANTIAGO TADEO	31,5%	+/- 6,39%	49,9%	6 - 7	6
PARTIDO SOCIALISTA OBRERO ESPAÑOL (P.S.O.E.) - JOANA BARCELÓ	26,9%	+/- 6,09%	42,6%	6	6
PARTIT SOCIALISTA DE MENORCA - ENTESA NACIONALISTA (PSM- EN) - JOAN MANEL MARTÍ	2,8%	+/- 2,27%	4,4%	0 - 1	1
Otros partidos	1,9%	+/- 1,88%	3,0%	0	0
Ninguno / voto en blanco	13,9%	+/- 4,76%			
No sabe / no contesta	23,1%	+/- 5,8%			

- PARTIDO POPULAR (P.P.) - SANTIAGO TADEO
- PARTIDO SOCIALISTA OBRERO ESPAÑOL (P.S.O.E.) - JOANA BARCELÓ
- PARTIT SOCIALISTA DE MENORCA - ENTESA NACIONALISTA (PSM- EN) - JOAN MANEL MARTÍ
- Otros partidos
- Ninguno / voto en blanco
- No sabe / no contesta

