




Lleida

Noviembre de 2014

Estudio de intención de voto



INFORTÉCNICA
www.infortecnica.com



FICHA TÉCNICA



Universo:
Población mayor de 18 años.



Fecha del estudio:
Noviembre de 2014

2σ
2 sigma

Muestreo probabilístico, aleatorio simple.




Número de entrevistas telefónicas:
Más de mil llamadas con cerca de 400 entrevistas validas



Margen de error sobre el total de la muestra:
± 2,78% (5,57%)



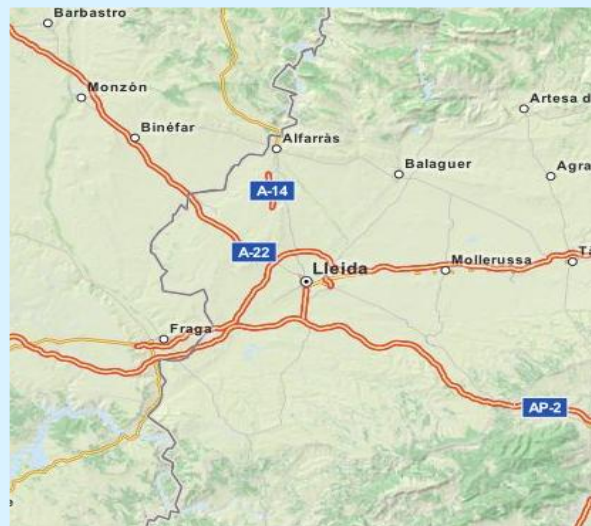
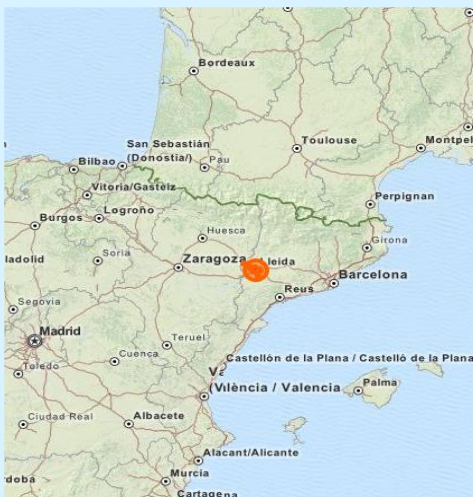
Empresa que realiza el estudio:
 **INFORTÉCNICA** - www.infortecnica.com



ÁREA
Lleida



Área de realización del estudio:
Lleida



Población del área encuestada:
140.000



Poblaciones:
Lleida



SÍNTESIS

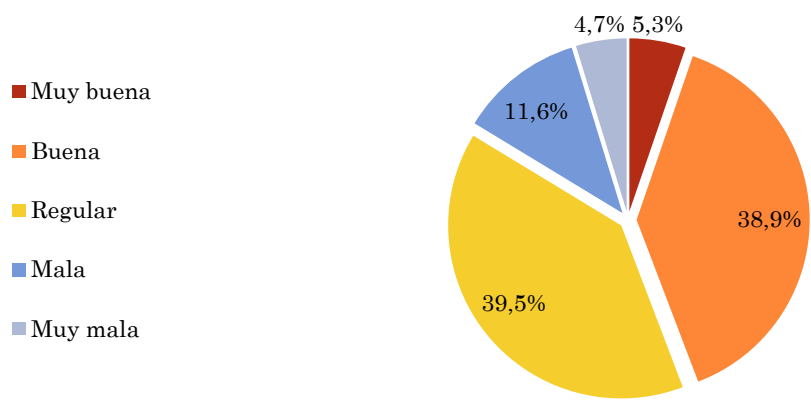
LA DISPERSIÓN DE VOTO HACE PELIGRAR LA MAYORÍA ABSOLUTA DE ROS

De haber tenido lugar en fechas recientes elecciones municipales en Lleida, el PSC-PM las habría ganado con la pérdida de escaños que harían peligrar su mayoría absoluta, mientras CIU perdería alguno más y quizás el P.P., siendo los beneficiarios: Esquerra Republicana con la probable aparición de CUP y algo menos de ICV.

¿Cómo valora la gestión del actual gobierno municipal en Lleida: Muy buena, buena, regular, mala o muy mala?

Muestra: población mayor de edad de Lleida

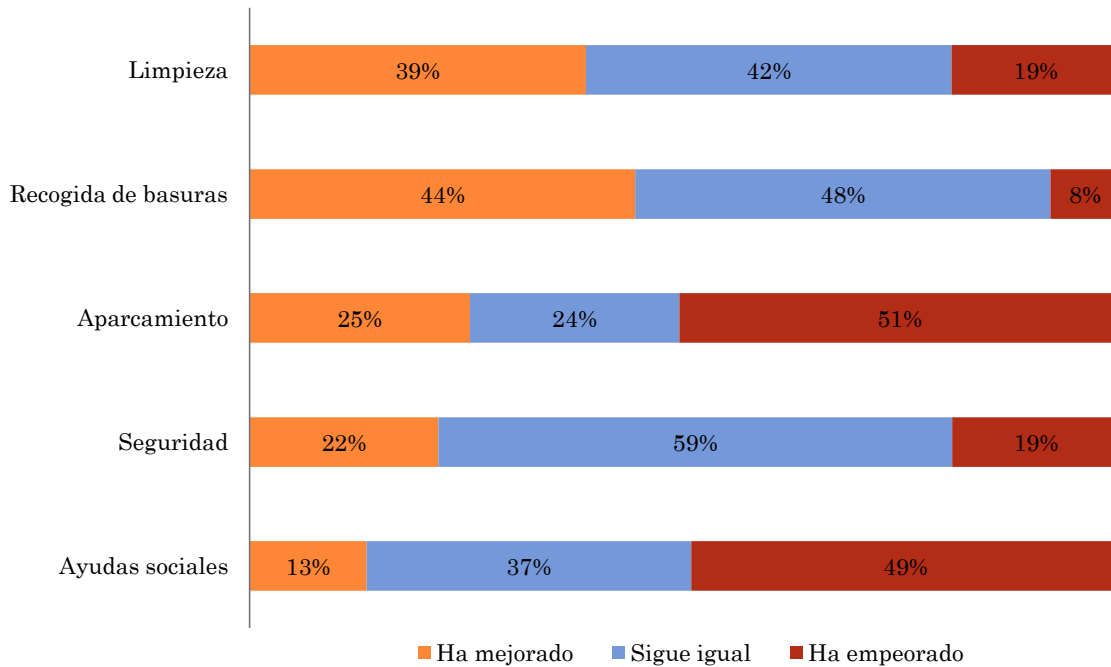
Respuesta	Porcentaje de respuestas
Muy buena	5,3%
Buena	38,9%
Regular	39,5%
Mala	11,6%
Muy mala	4,7%



Le nombraré servicios municipales de Lleida y usted me dice si han mejorado, siguen igual o han empeorado en los últimos dos años:

Muestra: población mayor de edad de Lleida

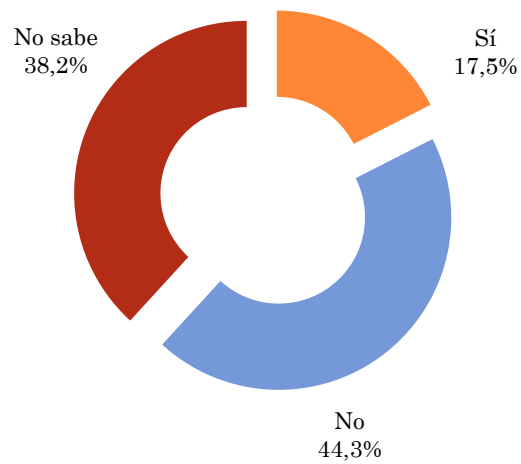
Servicios	Ha mejorado	Sigue igual	Ha empeorado
Limpieza	39%	42%	19%
Recogida de basuras	44%	48%	8%
Aparcamiento	25%	24%	51%
Seguridad	22%	59%	19%
Ayudas sociales	13%	37%	49%



¿Cambiará su voto en relación a las últimas elecciones municipales en Lleida?

Muestra: población mayor de edad de Lleida

Respuesta	Porcentaje de respuestas
Sí	17,5%
No	44,3%
No sabe	38,2%

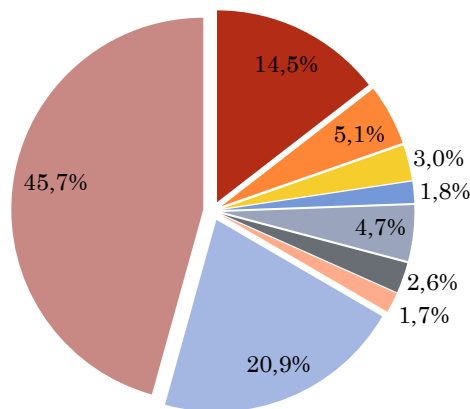


Si hoy fuesen elecciones municipales en Lleida, ¿A qué partido votaría?

Muestra: población mayor de edad de Lleida

Respuesta	% Respuestas	% Absolutos	Esaños sondeo	Esaños diferencia	Probables
PSC-PM (Partit Socialiste de Catalunya - Progrés Municipal)	14,5%	45,8%	12	1	12 - 14
CiU (Convergència i Unió)	5,1%	16,2%	4	1	4 - 5
PP (Partido Popular)	3,0%	9,4%	3	2	4 - 5
ICV-EUiA-E (Iniciativa per Catalunya Verds - Esquerra)	1,8%	5,7%	2	-2	0 - 2
Esquerra-AM (Esquerra Republicana - Acord Municipal)	4,7%	14,8%	4	-2	3 - 4
CUP (Candidatura d'Unitat Popular)	2,6%	8,1%	2	0	2
Otros	1,7%				
Abstención de voto / voto en blanco	20,9%				
No sabe / no contesta	45,7%				

- PSC-PM (Partit Socialiste de Catalunya - Progrés Municipal)
- CiU (Convergència i Unió)
- PP (Partido Popular)
- ICV-EUiA-E (Iniciativa per Catalunya Verds - Esquerra Unida i Alternativa)
- Esquerra-AM (Esquerra Republicana - Acord Municipal)
- CUP (Candidatura d'Unitat Popular)
- Otros
- Abstención de voto / voto en blanco

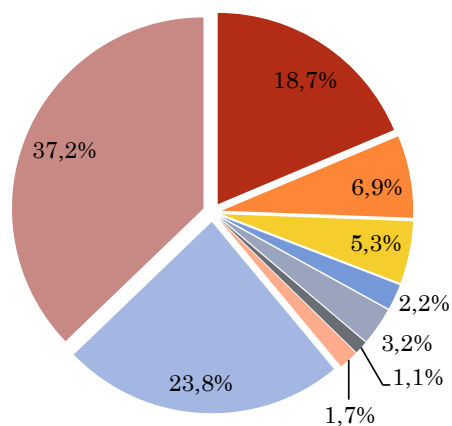


¿A qué partido votó en las anteriores elecciones municipales en Lleida?

Muestra: población mayor de edad de Lleida

Respuesta	% Respuestas	% Absolutos	Escaños sondeo	Escaños reales	Escaños diferencia
PSC-PM (Partit Socialiste de Catalunya - Progrés Municipal)	18,7%	51,5%	14	15	1
CiU (Convergència i Unió)	6,9%	19,2%	5	6	1
PP (Partido Popular)	5,3%	14,5%	4	6	2
ICV-EUiA-E (Iniciativa per Catalunya Verds - Esquerra Unida)	2,2%	6,0%	2	0	-2
Esquerra-AM (Esquerra Republicana - Acord Municipal)	3,2%	8,8%	2	0	-2
CUP (Candidatura d'Unitat Popular)	1,1%				
Otros	1,7%				
Abstención de voto / voto en blanco	23,8%				
No sabe / no contesta	37,2%				

- PSC-PM (Partit Socialiste de Catalunya - Progrés Municipal)
- CiU (Convergència i Unió)
- PP (Partido Popular)
- ICV-EUiA-E (Iniciativa per Catalunya Verds - Esquerra Unida i Alternativa)
- Esquerra-AM (Esquerra Republicana - Acord Municipal)
- CUP (Candidatura d'Unitat Popular)
- Otros

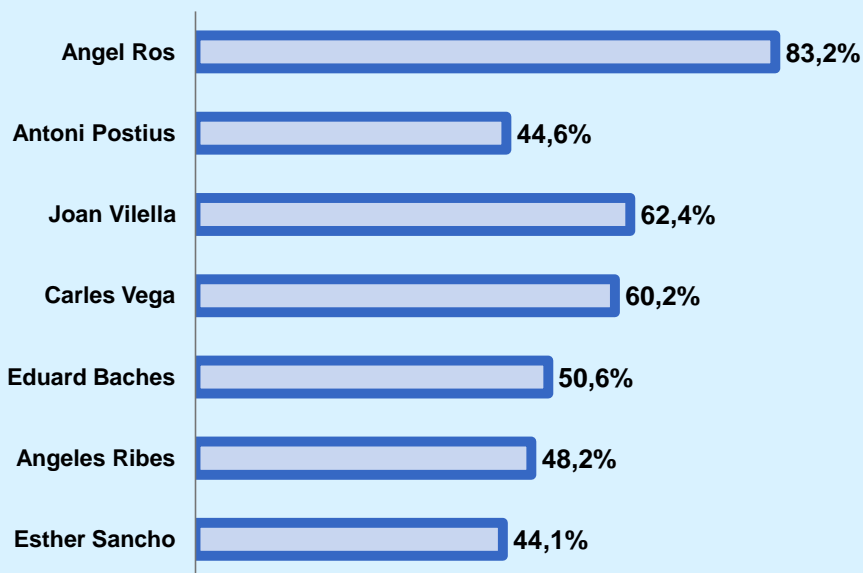


Nivel de conocimiento
Puntuación



1...10?

Angel Ros	83,2%	5,8
Antoni Postius	44,6%	4,3
Joan Vilella	62,4%	3,6
Carles Vega	60,2%	3,4
Eduard Baches	50,6%	3,6
Angeles Ribes	48,2%	6,1
Esther Sancho	44,1%	3,9



1...10?

