




Ourense

abril de 2015

Estudio de opinión municipal



INFORTÉCNICA
www.infortecnica.com



FICHA TÉCNICA



Universo:
Población mayor de 18 años.



Fecha del estudio:
abril de 2015

2σ
2 sigma

Muestreo probabilístico, aleatorio simple.




Número de entrevistas telefónicas:
551



Margen de error sobre el total de la muestra:
4,25%



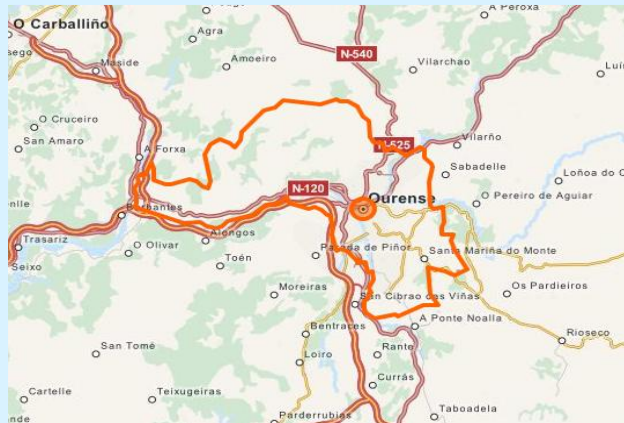
Empresa que realiza el estudio:
 **INFORTÉCNICA** - www.infortecnica.com



ÁREA
Ourense



Área de realización del estudio:
Ourense



Población del área encuestada:
106.905



Poblaciones:
Ourense



SÍNTESIS

LA DISPERSIÓN DE VOTO Y LAS NUEVAS MARCAS POLÍTICAS CREAN UN PANORAMA CONFUSO EN OURENSE

Dentro de un panorama bastante confuso, de haber tenido lugar elecciones municipales en fechas recientes en Ourense, el Partido Popular las habría ganado con la pérdida de algún escaño. Una mayor dispersión de voto y la irrupción de otras fuerzas lideradas por el voto espontáneo (no de candidatura) a Podemos e Izquierda Unida resta votos a los partidos mayoritarios. El problema es saber donde irán a parar dichos votos en las urnas, dado el poco conocimiento de las nuevas marcas políticas.

B.N.G y D.O. también podrían verse favorecidos por la mayor dispersión de voto.

Por tanto, todo dependerá de los acuerdos post-electorales y si las nuevas fuerzas sobrepasan el elevado listón electoral del cinco por ciento.

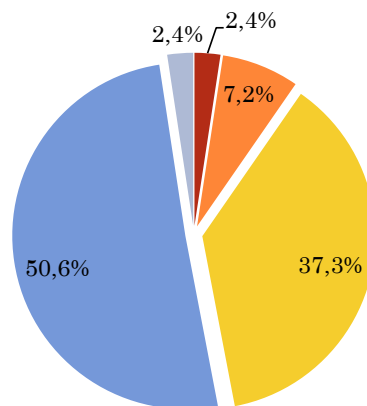
El confuso panorama se manifiesta en el elevado porcentaje de indecisos.

¿La situación económica y social de Ourense, comparada con la de hace cuatro años, es: mucho mejor, mejor, semejante, peor o mucho peor?

Muestra: población mayor de edad de Ourense

Respuesta	Porcentaje de respuestas
Mucho mejor	2,4%
Mejor	7,2%
Semejante	37,3%
Peor	50,6%
Mucho peor	2,4%

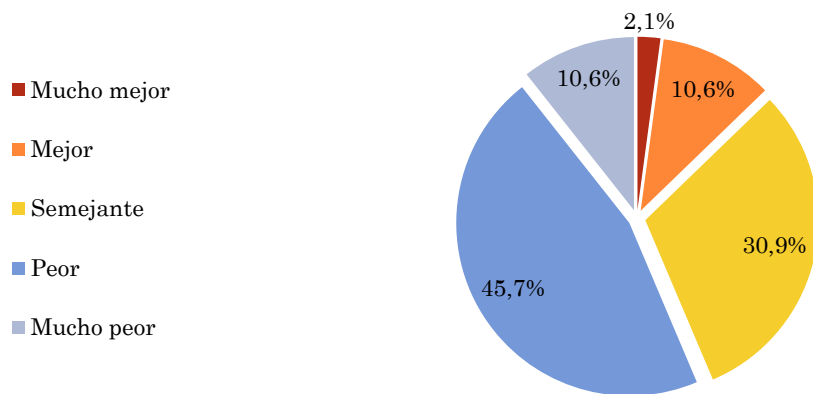
- Mucho mejor
- Mejor
- Semejante
- Peor
- Mucho peor



¿Con relación al resto de España, la situación económica y social en Ourense es: mucho mejor, mejor, semejante, peor o mucho peor?

Muestra: población mayor de edad de Ourense

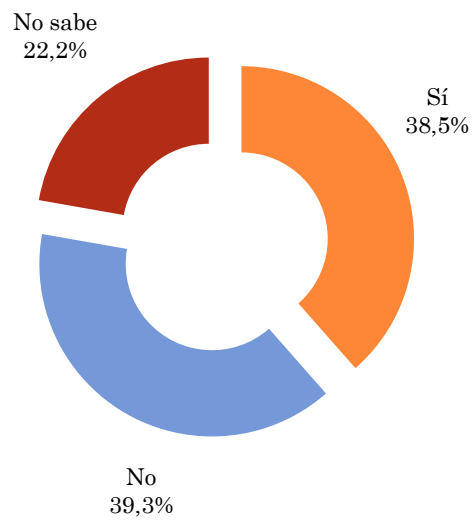
Respuesta	Porcentaje de respuestas
Mucho mejor	2,1%
Mejor	10,6%
Semejante	30,9%
Peor	45,7%
Mucho peor	10,6%



¿Cambiará su voto en relación a las últimas elecciones municipales de Orense?

Muestra: población mayor de edad de Orense

Respuesta	Porcentaje de respuestas
Sí	38,5%
No	39,3%
No sabe	22,2%

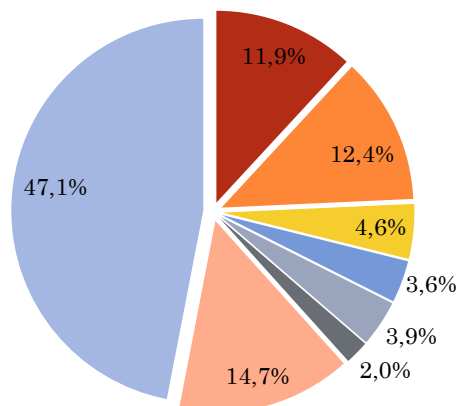


Si hoy fuesen elecciones municipales en Orense, ¿A qué partido votaría?

Muestra: población mayor de edad de Ourense

Respuesta	% Respuestas	% Absolutos	Escaños sondeo	Escaños diferencia	Probables
PP	11,9%	32,7%	9	1	9-11
PSdeG-PSOE	12,4%	34,1%	9	-1	8-10
BNG	4,6%	12,7%	3	0	2-3
D.O.	3,6%	9,8%	3	0	2-3
Otros (Orense en común)	3,9%	10,7%	3	0	0-3
Otros (ANOVA)	2,0%				0-2
No votará / votará en blanco	14,7%				
No sabe / no contesta	47,1%				

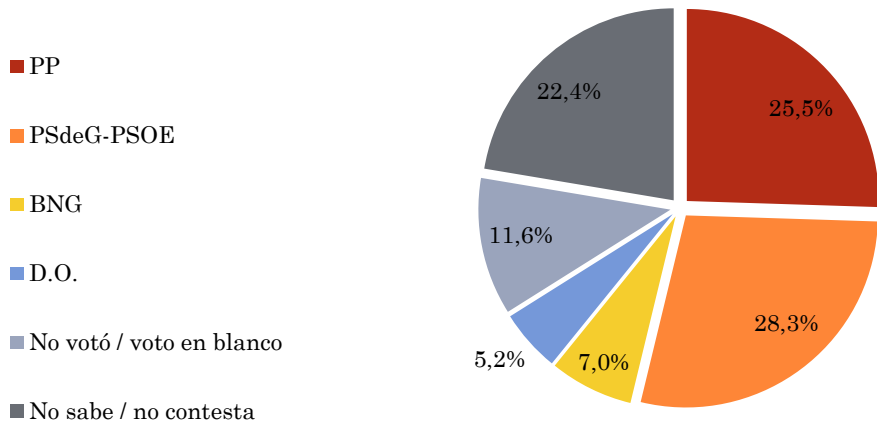
- PP
- PSdeG-PSOE
- BNG
- D.O.
- Otros (Orense en común)
- Otros (ANOVA)
- No votará / votará en blanco
- No sabe / no contesta



¿A qué partido votó en las anteriores elecciones municipales de Orense?

Muestra: población mayor de edad de Ourense

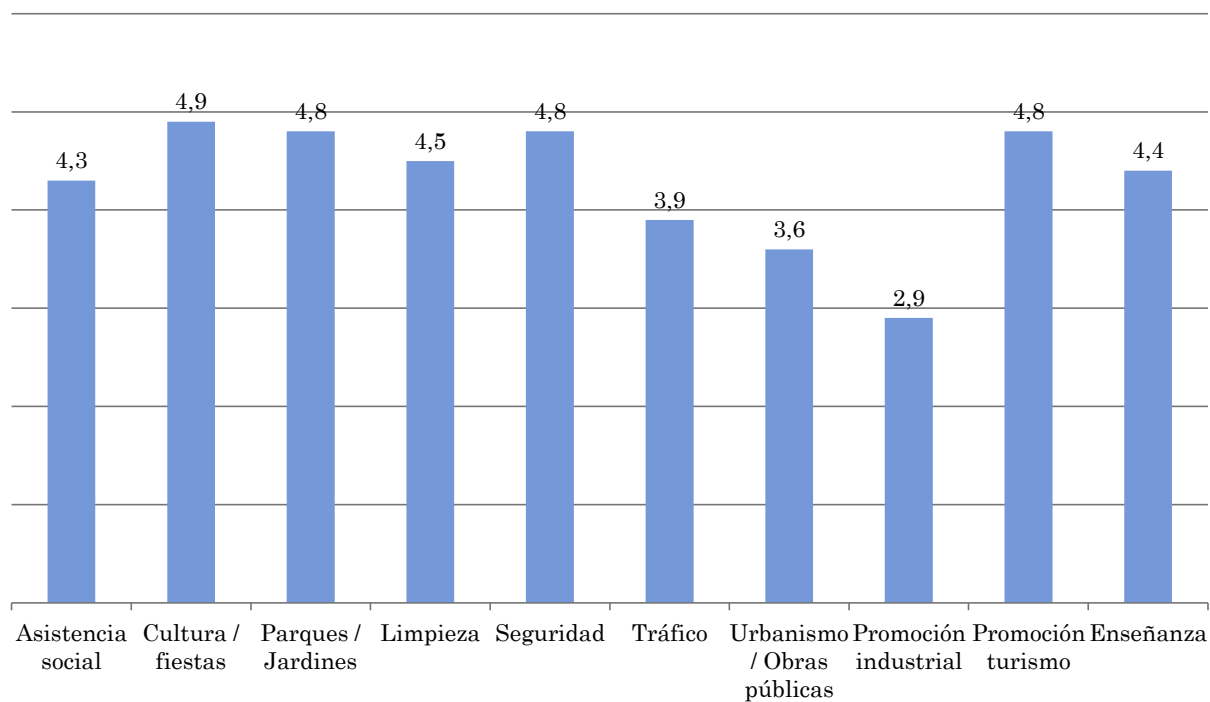
Respuesta	% Respuestas	% Absolutos	Escaños sondeo	Escaños reales	Escaños diferencia
PP	25,5%	38,6%	10	11	1
PSdeG-PSOE	28,3%	42,8%	12	11	-1
BNG	7,0%	10,7%	3	3	0
D.O.	5,2%	7,9%	2	2	0
No votó / voto en blanco	11,6%				
No sabe / no contesta	22,4%				



Valore del uno al diez la labor que el ayuntamiento de Ourense esta haciendo en los siguientes sectores

Muestra: población mayor de edad de Ourense

Respuesta	Puntuación media
Asistencia social	4,3
Cultura / fiestas	4,9
Parques / Jardines	4,8
Limpieza	4,5
Seguridad	4,8
Tráfico	3,9
Urbanismo / Obras públicas	3,6
Promoción industrial	2,9
Promoción turismo	4,8
Enseñanza	4,4



Le nombraré candidatos a la alcaldía de Ourense y usted me dice si los conoce y qué puntuación les da del 1 al 10 según su agrado

Muestra: población mayor de edad de Ourense

Candidato	Conocimiento	Puntuación del 1 al 10
Jesús Vázquez Abad (PP)	79,7%	4,7
José Ángel Vázquez Barquero (PSdeG-PSOE)	72,9%	5,8
Susana María García Rodríguez (BNG)	44,3%	4,6
Gonzálo Pérez Jácome (DO)	71,8%	3,9

