



2011

Mayo



**Estudio intención de voto elecciones
municipales
Vigo**

FICHA TÉCNICA

Empresa que realiza el estudio	Información Técnica y Científica SL (Infortécnica)
Universo	Población mayor de edad de Vigo.
Muestra	390 entrevistas.
Técnica de muestreo	Muestreo probabilístico, aleatorio simple.
Intervalo de confianza	95,5% (dos sigma)
Margen de error (Error máximo aplicable sobre conjunto total de la muestra)	+/- 5,06%
Tipo de entrevista	Telefónica.
Fecha del sondeo	Mayo de 2011
Datos de Infortécnica	C/ Lepant 422 08025 Barcelona Tel: +34934334243 Fax: +34934351627 Más información en: www.infortecnica.com

SÍNTESIS DEL ESTUDIO

CORINA PORRO ALCANZARÁ LA MAYORÍA ABSOLUTA EN VIGO

Es poco probable que Corina Porro no supere sus 13 concejales actuales y alcance la mayoría absoluta.

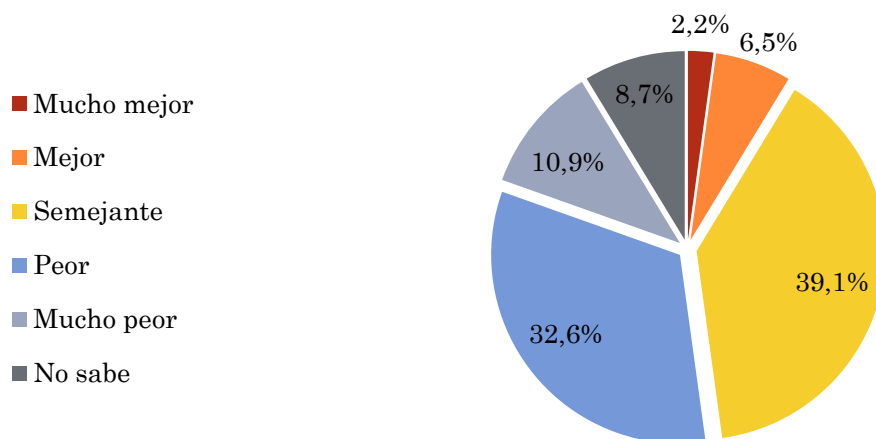
No obstante, Abel Caballero no se ve muy afectado por el retroceso general del PSOE. La pérdida de algún concejal del BNG o del PSOE parece inevitable y suficiente para el traspaso de poder, en una situación de equilibrio de fuerzas.

Pregunta - La actual situación social y económica en su caso personal, ¿es mucho mejor, mejor, semejante, peor o mucho peor que hace dos años?

Universo: población mayor de edad de Vigo

Análisis general

Respuesta	Porcentaje de respuestas	Margen de error
Mucho mejor	2,2%	+/- 1,48%
Mejor	6,5%	+/- 2,5%
Semejante	39,1%	+/- 4,94%
Peor	32,6%	+/- 4,74%
Mucho peor	10,9%	+/- 3,15%
No sabe	8,7%	+/- 2,85%

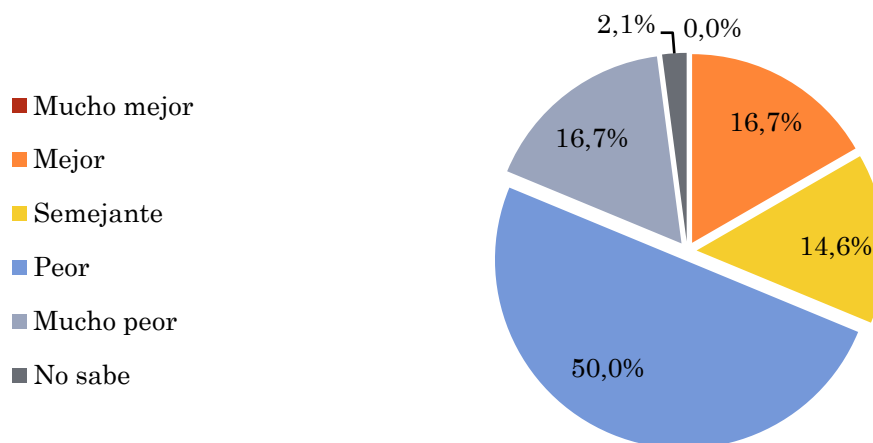


Pregunta - Dentro de dos años la situación social y económica en su caso personal, cree que será: ¿mucho mejor, mejor, semejante, peor o mucho peor?

Universo: población mayor de edad de Vigo

Análisis general

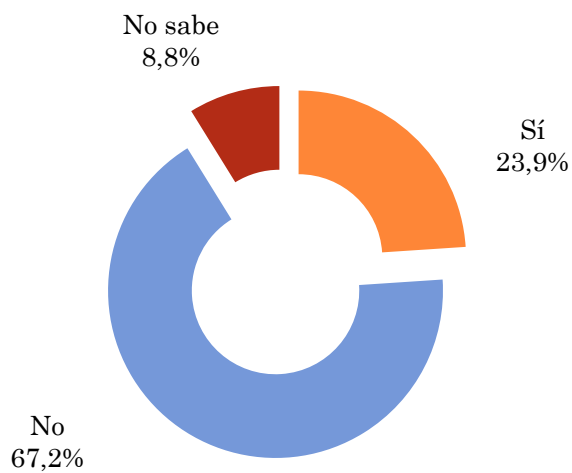
Respuesta	Porcentaje de respuestas	Margen de error
Mucho mejor	0,0%	+/- 0%
Mejor	16,7%	+/- 3,77%
Semejante	14,6%	+/- 3,57%
Peor	50,0%	+/- 5,06%
Mucho peor	16,7%	+/- 3,77%
No sabe	2,1%	+/- 1,45%



Pregunta - Si hoy volviese a votar, ¿cambiaría su voto con relación al que hizo en las últimas elecciones municipales?

Universo: población mayor de edad de Vigo

Respuesta	Porcentaje de respuestas	Margen de error
Sí	23,9%	+/- 4,32%
No	67,2%	+/- 4,75%
No sabe	8,8%	+/- 2,87%



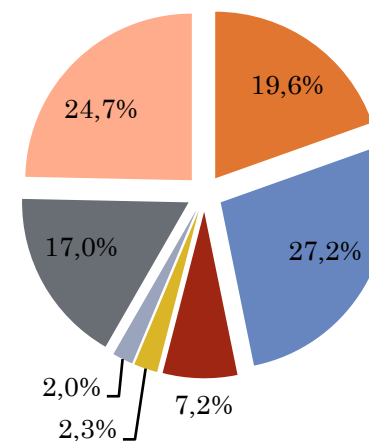
Pregunta - Si hoy hubiese elecciones municipales, ¿a qué partido votaría?

Universo: población mayor de edad de Vigo

Análisis general

Respuesta	% Respuestas	Margen de error	% Absolutos	Concejales	O - C	Probables
Abel Caballero, PSOE	19,6%	+/- 4,02%	36,3%	10	-3	7 - 9
Corina Porro, PP	27,2%	+/- 4,51%	50,4%	14	+1	14 - 16
Santi Domínguez, BNG	7,2%	+/- 2,62%	13,3%	3	+2	3 - 5
Rubén Pérez, IU	2,3%	+/- 1,52%				
Otros partidos (Manuel Soto)	2,0%	+/- 1,42%				
Abstención de voto / voto en blanco	17,0%	+/- 3,8%				
No sabe o no contesta	24,7%	+/- 4,36%				

- Abel Caballero, PSOE
- Corina Porro, PP
- Santi Domínguez, BNG
- Rubén Pérez, IU
- Otros partidos (Manuel Soto)
- Abstención de voto / voto en blanco
- No sabe o no contesta



Pregunta - ¿A qué partido votó en las anteriores elecciones municipales?

Universo: población mayor de edad de Vigo

Análisis general

Respuesta	Porcentaje de respuestas	Margen de error	Absolutos	C	O	O - C
PSOE Partido Socialista	27,7%	+/- 4,53%	45,7%	12	9	-3
PP Partido Popular	27,3%	+/- 4,51%	45,0%	12	13	+1
BNG Bloque Nacionalista Gallego	5,6%	+/- 2,33%	9,2%	3	5	+2
IU Izquierda Unida	0,9%	+/- 0,94%				
Otros partidos	1,7%	+/- 1,32%				
Abstención de voto / voto en blanco	15,2%	+/- 3,63%				
No sabe	21,6%	+/- 4,17%				

- PSOE Partido Socialista
- PP Partido Popular
- BNG Bloque Nacionalista Gallego
- IU Izquierda Unida
- Otros partidos
- Abstención de voto / voto en blanco
- No sabe

