



2011

Mayo



**Estudi sobre la situació política, social i  
econòmica del municipi de  
Tortosa**

## FITXA TÈCNICA

---

<b>Empresa que realitza l'estudi</b>	Informació Tècnica i Científica S.L. (Infortécnica)
<b>Univers</b>	Població major d'edat de Tortosa.
<b>Mostra</b>	320 entrevistes.
<b>Tècnica de mostreig</b>	Mostreig probabilístic, aleatori simple.
<b>Interval de confiança</b>	95,5% (dos sigma)
<b>Marge d'error (Error màxim aplicable sobre conjunt total de la mostra)</b>	+/- 5,56%
<b>Tipus d'entrevista</b>	Telefònica.
<b>Data del sondeig</b>	Maig de 2011
<b>Dades d'Infortécnica</b>	C/ Lepant 422 08025 Barcelona Tel: +34934334243 Fax: +34934351627 Mes informació en: <a href="http://www.infortecnica.com">www.infortecnica.com</a>

## SÍNTESI DE L'ESTUDI

---

### ***SENSE MASSA CANVIS A TORTOSA***

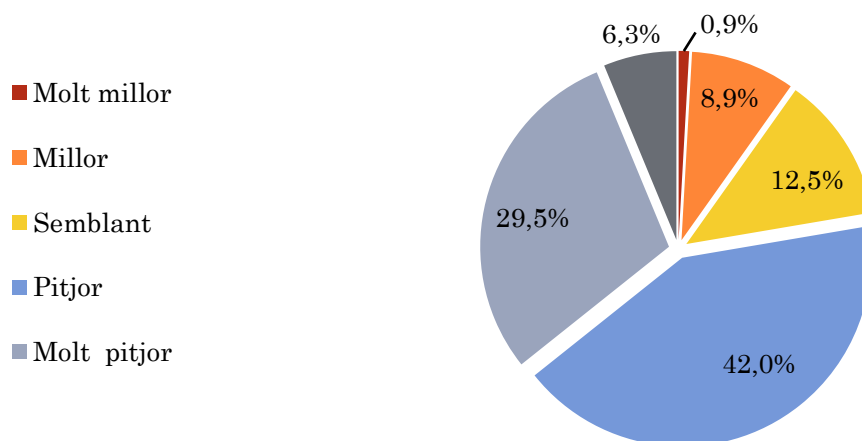
D'haver tingut lloc en dates recents eleccions municipals a Amposta, CIU les hagués guanyat podent fins i tot aconseguir la majoria absoluta, si ben també podrà perdre algun regidor. En el conjunt del panorama polític previsible, no s'esperen massa canvis en relació amb els resultats de fa quatre anys.

**Pregunta - La situació econòmica i social del municipi, comparada amb la de fa quatre anys, és: molt millor, millor, semblant, pitjor o molt pitjor?**

Univers: població major d'edat de Tortosa

**Anàlisi general**

Resposta	Percentatge de respostes	Marge d'error
Molt millor	0,9%	+/- 1,05%
Millor	8,9%	+/- 3,17%
Semblant	12,5%	+/- 3,68%
Pitjor	42,0%	+/- 5,49%
Molt pitjor	29,5%	+/- 5,07%
No sap o no contesta	6,3%	+/- 2,69%

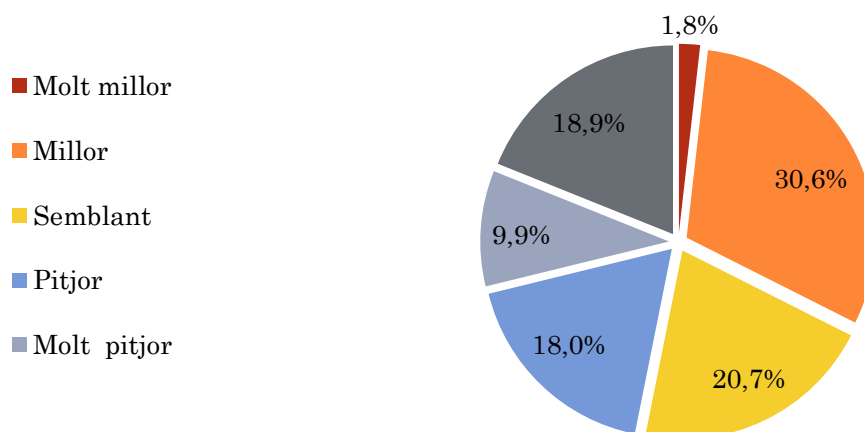


**Pregunta - Cóm creu que serà la situació d'aquí a dos anys: Molt millor, millor, semblant, pitjor o molt pitjor?**

Univers: població major d'edat de Tortosa

**Anàlisi general**

Resposta	Percentatge de respostes	Marge d'error
Molt millor	1,8%	+/- 1,48%
Millor	30,6%	+/- 5,13%
Semblant	20,7%	+/- 4,51%
Pitjor	18,0%	+/- 4,28%
Molt pitjor	9,9%	+/- 3,33%
No sap o no contesta	18,9%	+/- 4,36%

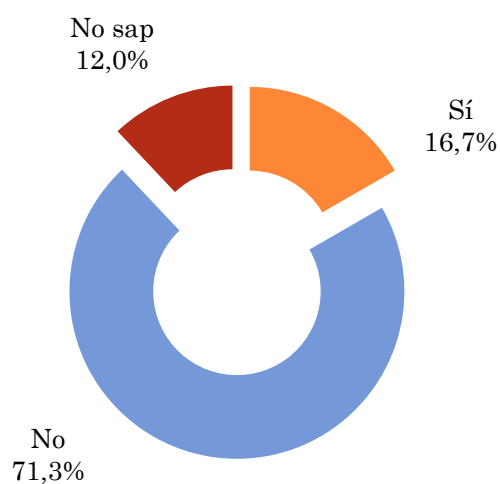


## Pregunta - Si avuí tornés a votar, canviaria el seu vot en relació a le que va donar a les últimes eleccions municipals?

Univers: població major d'edat de Tortosa

### Anàlisi general

Resposta	Percentatge de respostes	Marge d'error
Sí	16,7%	+/- 4,15%
No	71,3%	+/- 5,03%
No sap	12,0%	+/- 3,62%



## Pregunta - Si avui fos el dia de les eleccions municipals, a qui votaria?

Univers: població major d'edat de Tortosa

### Anàlisi general

Resposta	% Respostes	Marge d'error	% Absolutos	Regidors	O - C	Probables
Ferran Bel - CiU Convergència i Unió	25,0%	+/- 4,82%	50,8%	11	-3	9-11
Joan Sabaté - PSC Partido Socialista de Catalunya	12,5%	+/- 3,68%	25,4%	5	+1	5-6
Josep Monclús - ERC Esquerra Republicana	3,6%	+/- 2,07%	7,3%	2	+2	2-3
Xavier Dalmau - PP Partido Popular	2,7%	+/- 1,8%	5,5%	1	+1	1-2
Jaume Forcadell - ICV Iniciativa per Catalunya - Els Verds	5,4%	+/- 2,51%	11,0%	2	-1	1-2
Entesa per Tortosa	0,0%	+/- 0%				
Ebrencs independents	0,0%	+/- 0%				
Altres partits (Plataforma per Catalunya - Jordi Casanova)	1,8%	+/- 1,47%				
No votarà o votarà en blanc	16,1%	+/- 4,09%				
No sabe o no contesta	33,0%	+/- 5,23%				

