



2011

Maig



**Estudi sobre la situació política, social i
econòmica del municipi de
Palafolls**

FITXA TÈCNICA

Empresa que realitza l'estudi	Informació Tècnica i Científica S.L. (Infortécnica)
Univers	Població major d'edat de Palafolls.
Mostra	405 entrevistes.
Tècnica de mostreig	Mostreig probabilístic, aleatori simple.
Interval de confiança	95,5% (dos sigma)
Marge d'error (Error màxim aplicable sobre conjunt total de la mostra)	+/- 4,85%
Tipus d'entrevista	Telefònica.
Data del sondeig	Maig de 2011
Dades d'Infortécnica	C/ Lepant 422 08025 Barcelona Tel: +34934334243 Fax: +34934351627 Mes informació en: www.infortecnica.com

SÍNTESI DE L'ESTUDI

PALAFOLLS, EL PSC-PM GUANYARIA LES ELECCIONS

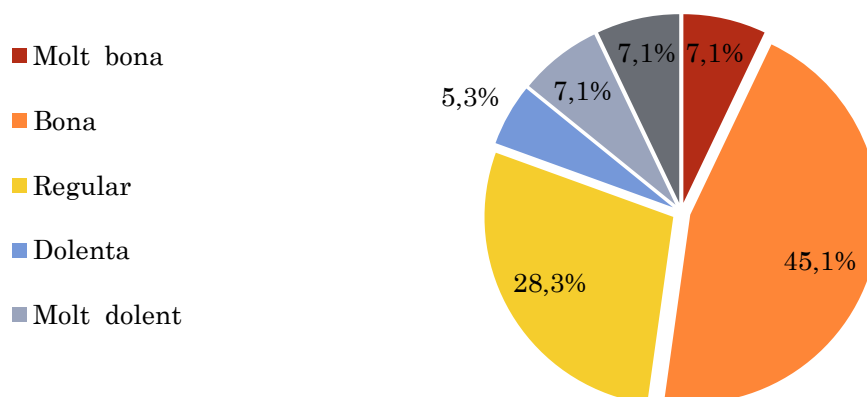
D'haver tingut lloc en dates recents eleccions municipals a Palafolls, el PSC-PM de Valentí Agustí les hagués guanyat probablement amb majoria absoluta, si bé podria quedar a les portes. De qualsevol manera, li seria fàcil qualsevol coalició. No són previsible massa canvis en l'actual configuració municipal.

Pregunta - Entre molt bona, bona, regular, dolenta o molt dolenta valori la actuació del govern municipal durant els últims quatre anys?

Univers: població major d'edat de Palafolls

Anàlisi general

Resposta	Percentatge de respostes	Marge d'error
Molt bona	7,1%	+/- 2,49%
Bona	45,1%	+/- 4,83%
Regular	28,3%	+/- 4,37%
Dolenta	5,3%	+/- 2,18%
Molt dolent	7,1%	+/- 2,49%
No sap o no contesta	7,1%	+/- 2,49%

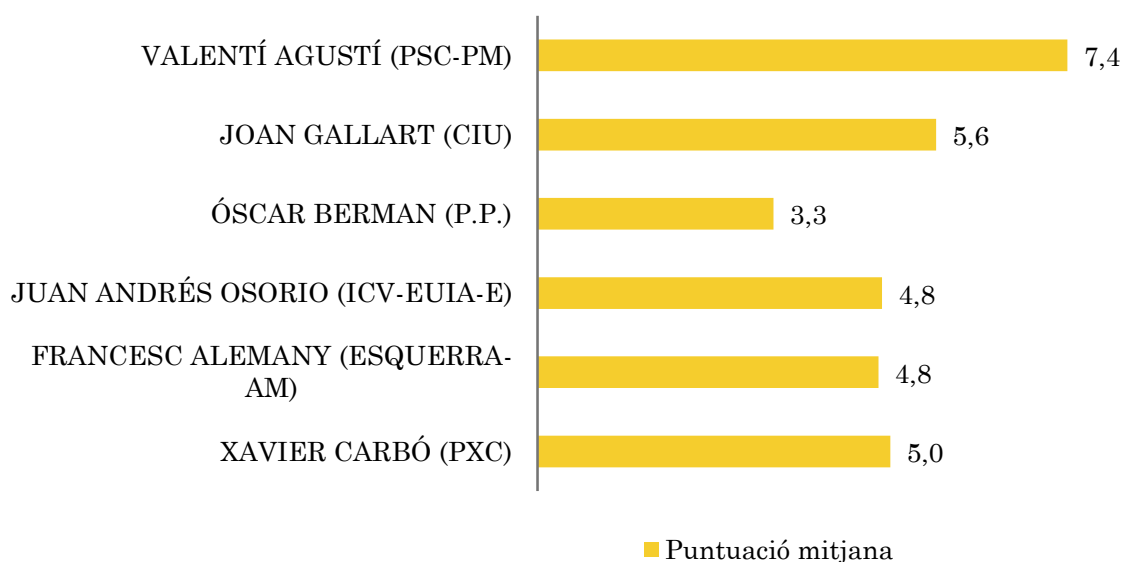
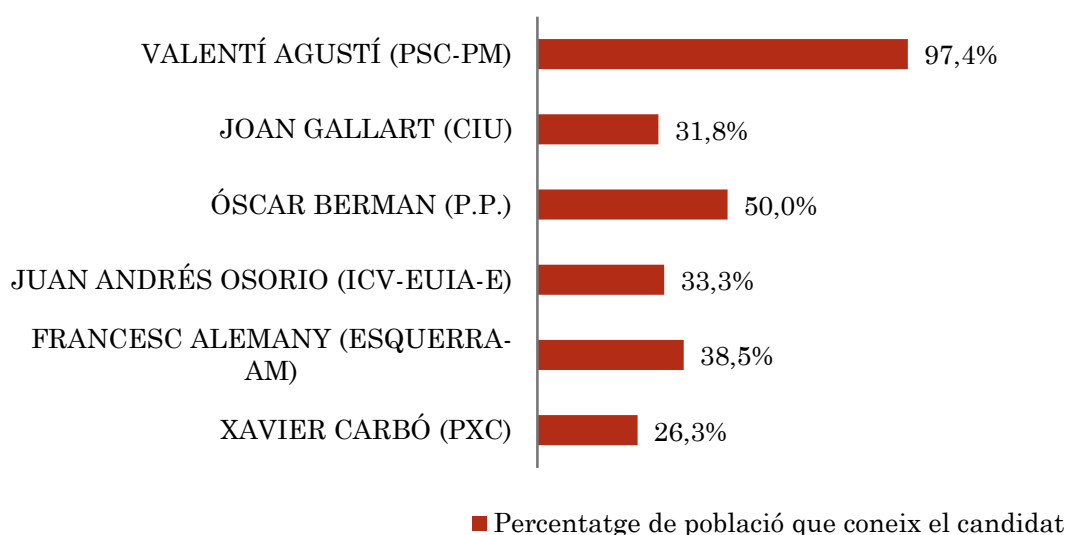


Pregunta - Puntüi del 1 al 10 als següents candidats, si els coneix...

Univers: població major d'edat de Palafolls

Anàlisi general

Candidat	Percentatge de població que coneix el candidat	Puntuació mitjana
VALENTÍ AGUSTÍ (PSC-PM)	97,4%	7,4
JOAN GALLART (CIU)	31,8%	5,6
ÓSCAR BERMAN (P.P.)	50,0%	3,3
JUAN ANDRÉS OSORIO (ICV-EUIA-E)	33,3%	4,8
FRANCESC ALEMANY (ESQUERRA-AM)	38,5%	4,8
XAVIER CARBÓ (PXC)	26,3%	5,0

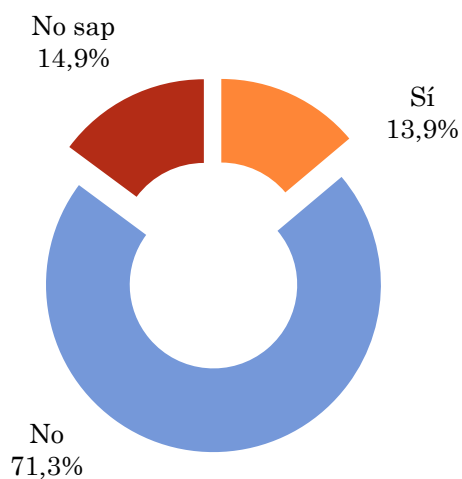


Pregunta - Si avuí tornés a votar, canviaria el seu vot en relació a le que va donar a les últimes eleccions municipals?

Univers: població major d'edat de Palafolls

Anàlisi general

Resposta	Percentatge de respostes	Marge d'error
Sí	13,9%	+/- 3,35%
No	71,3%	+/- 4,39%
No sap	14,9%	+/- 3,45%

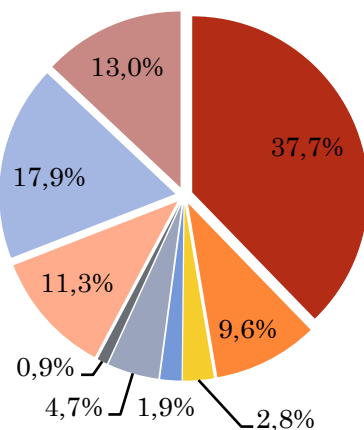


Pregunta - Si avui fos el dia de les eleccions municipals, a qui votaria?

Univers: població major d'edat de Palafolls

Anàlisi general

Resposta	% Respostes	Marge d'error	% Absoluts	Regidors	O - C	Probables
VALENTÍ AGUSTÍ (PSC-PM)	37,7%	+/- 4,7%	72,5%	9	-3	6-8
JOAN GALLART (CIU)	9,6%	+/- 2,86%	18,5%	3	+1	2-4
ÓSCAR BERMAN (P.P.)	2,8%	+/- 1,61%			+1	0-1
JUAN ANDRÉS OSORIO (ICV-EUIA-E)	1,9%	+/- 1,34%			+1	0-1
FRANCESC ALEMANY (ESQUERRA-AM)	4,7%	+/- 2,06%	9,0%	1		1-2
XAVIER CARBÓ (PXC)	0,9%	+/- 0,94%				0-1
No votarà o votarà en blanc	11,3%	+/- 3,07%				
No sap	17,9%	+/- 3,72%				
No contesta	13,0%	+/- 3,26%				



- VALENTÍ AGUSTÍ (PSC-PM)
- JOAN GALLART (CIU)
- ÓSCAR BERMAN (P.P.)
- JUAN ANDRÉS OSORIO (ICV-EUIA-E)
- FRANCESC ALEMANY (ESQUERRA-AM)
- XAVIER CARBÓ (PXC)
- No votarà o votarà en blanc
- No sap
- No contesta