



2011

Mayo



**Estudio sobre la situación política, social y económica del municipio de Verín**

## FICHA TÉCNICA

---

<b>Empresa que realiza el estudio</b>	Información Técnica y Científica SL (Infortécnica)
<b>Universo</b>	Población mayor de edad de Verín.
<b>Muestra</b>	281 entrevistas.
<b>Técnica de muestreo</b>	Muestreo probabilístico, aleatorio simple.
<b>Intervalo de confianza</b>	95,5% (dos sigma)
<b>Margen de error (Error máximo aplicable sobre conjunto total de la muestra)</b>	+/- 5,91%
<b>Tipo de entrevista</b>	Telefónica.
<b>Fecha del sondeo</b>	Mayo de 2011
<b>Datos de Infortécnica</b>	C/ Lepant 422 08025 Barcelona Tel: +34934334243 Fax: +34934351627 Más información en: <a href="http://www.infortecnica.com">www.infortecnica.com</a>

## SÍNTESIS DEL ESTUDIO

---

### **VERÍN, EL PARTIDO POPULAR GANARÍA LAS ELECCIONES**

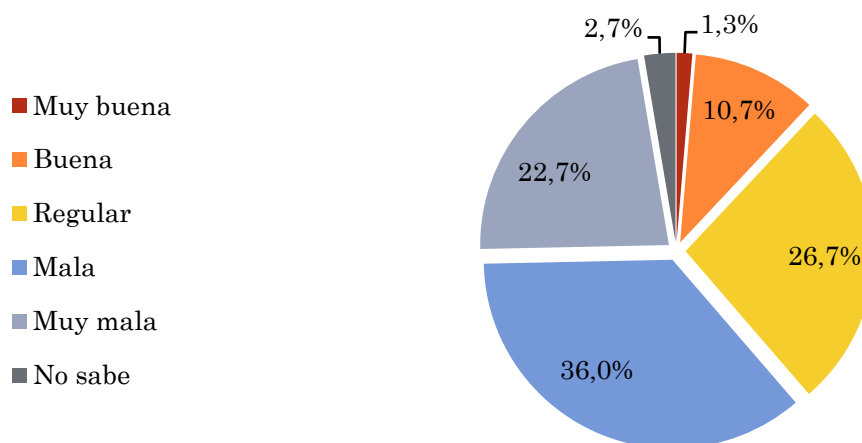
De haber tenido lugar en fechas recientes elecciones municipales en Verín, el Partido Popular las hubiera ganado pudiendo alcanzar la mayoría absoluta; si bien, de obtener sólo ocho concejales, podría permitir una coalición entre el resto de las fuerzas políticas.

**Pregunta - Con relación al resto de España, la situación económica y social en el municipio de Verín es: muy buena, buena, regular, mala o muy mala...**

Universo: población mayor de edad de Verín

**Análisis general**

Respuesta	Porcentaje de respuestas	Margen de error
Muy buena	1,3%	+/- 1,36%
Buena	10,7%	+/- 3,65%
Regular	26,7%	+/- 5,22%
Mala	36,0%	+/- 5,67%
Muy mala	22,7%	+/- 4,95%
No sabe	2,7%	+/- 1,9%

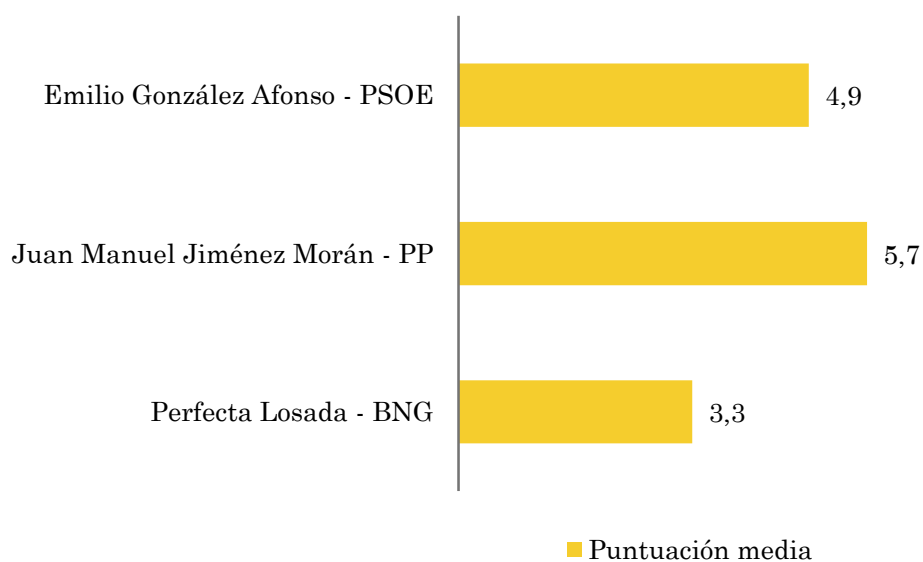
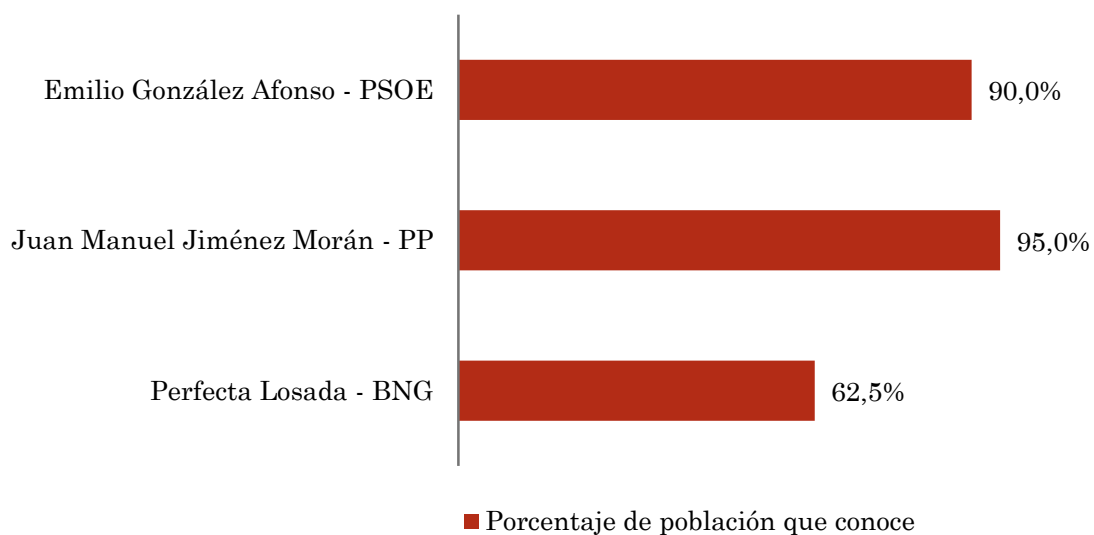


## Pregunta - Puntúe del 1 al 10 a las siguientes candidatas, si los conoce...

Universo: población mayor de edad de Verín

### Análisis general

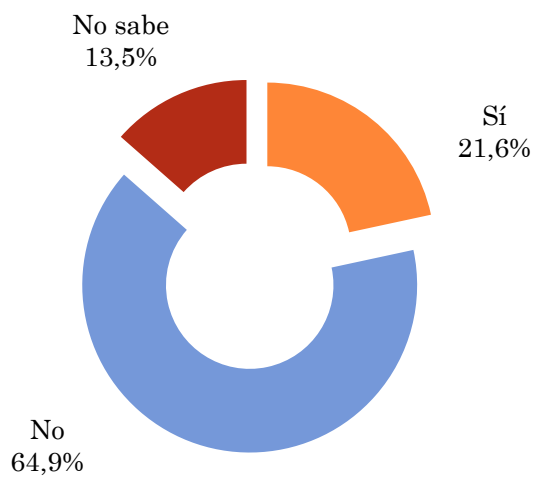
Respuestas	Porcentaje de población que conoce	Puntuación media
Emilio González Afonso - PSOE	90,0%	4,9
Juan Manuel Jiménez Morán - PP	95,0%	5,7
Perfecta Losada - BNG	62,5%	3,3



**Pregunta - Si hoy volviese a votar, ¿cambiaría su voto con relación al que hizo en las últimas elecciones municipales?**

Universo: población mayor de edad de Verín

Respuesta	Porcentaje de respuestas	Margen de error
Sí	21,6%	+/- 4,86%
No	64,9%	+/- 5,64%
No sabe	13,5%	+/- 4,04%



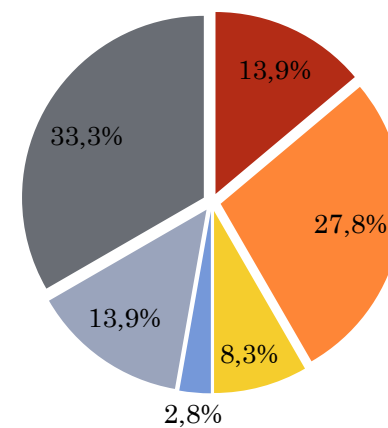
## Pregunta - Si hoy hubiese elecciones municipales, ¿a qué partido votaría?

Universo: población mayor de edad de Verín

### Análisis general

Respuesta	% Respuestas	Margen de error	% Absolutos	Concejales	O - C	Probables
Emilio González Afonso - PSOE	13,9%	+/- 4,09%	26,3%	4 - 5	0	3 - 5
Juan Manuel Jiménez Morán - PP	27,8%	+/- 5,29%	52,7%	9 - 10	0	8 - 10
Perfecta Losada - BNG	8,3%	+/- 3,27%	15,7%	3 - 2	-2	2 - 3
Otros partidos	2,8%	+/- 1,94%	5,3%			
Abstención de voto / voto en blanco	13,9%	+/- 4,09%				
No sabe	33,3%	+/- 5,57%				

- Emilio González Afonso - PSOE
- Juan Manuel Jiménez Morán - PP
- Perfecta Losada - BNG
- Otros partidos
- Abstención de voto / voto en blanco
- No sabe



## Pregunta - ¿A qué partido votó en las anteriores elecciones municipales?

Universo: población mayor de edad de Verín

### Análisis general

Respuesta	Porcentaje de respuestas	Margen de error	% Absolutos	C	O	O - C
PSOE Partido Socialista	15,5%	+/- 4,27%	26,2%	4	4	0
PP Partido Popular	31,0%	+/- 5,46%	52,4%	9	9	0
BNG Bloque Nacionalista Gallego	12,7%	+/- 3,93%	21,5%	4	2	-2
Otros partidos	1,4%	+/- 1,39%			2	+2
Ninguno / no votó	16,9%	+/- 4,43%				
No sabe / no contesta	22,5%	+/- 4,94%				

- PSOE Partido Socialista
- PP Partido Popular
- BNG Bloque Nacionalista Gallego
- Otros partidos
- Ninguno / no votó
- No sabe / no contesta

