



2011

Mayo



**Estudio sobre la situación política, social y económica del municipio de Celanova**

## FICHA TÉCNICA

---

<b>Empresa que realiza el estudio</b>	Información Técnica y Científica SL (Infortécnica)
<b>Universo</b>	Población mayor de edad de Celanova.
<b>Muestra</b>	215 entrevistas.
<b>Técnica de muestreo</b>	Muestreo probabilístico, aleatorio simple.
<b>Intervalo de confianza</b>	95,5% (dos sigma)
<b>Margen de error (Error máximo aplicable sobre conjunto total de la muestra)</b>	+/- 6,7%
<b>Tipo de entrevista</b>	Telefónica.
<b>Fecha del sondeo</b>	Finales de abril y principios de mayo de 2011.
<b>Datos de Infortécnica</b>	C/ Lepant 422 08025 Barcelona Tel: +34934334243 Fax: +34934351627 Más información en: <a href="http://www.infortecnica.com">www.infortecnica.com</a>

## SÍNTESIS DEL ESTUDIO

---

### ***CELANOVA, PROBABLE MAYORÍA ABSOLUTA DEL PP***

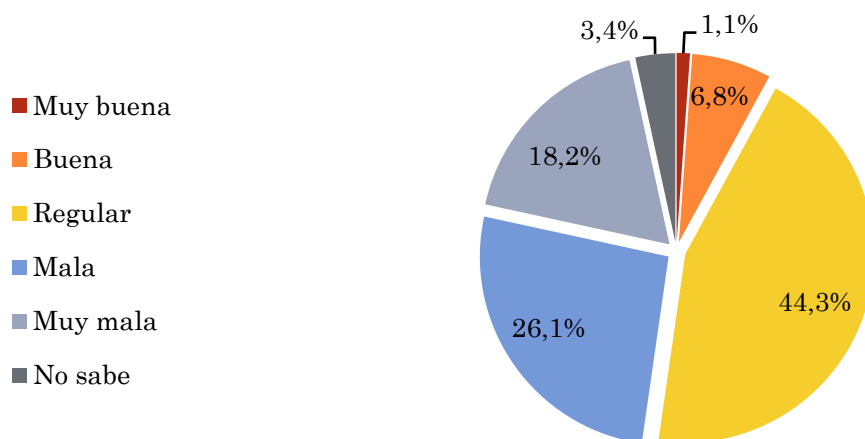
Si bien la intención de voto pronunciada mantiene la actual distribución de fuerzas en Celanova, el recuerdo de voto perjudica al Partido Popular y favorece al PSOE y BNG. Por tanto, no es imposible la pérdida de la mayoría absoluta del PP, como tampoco que gane algún concejal más.

**Pregunta - Con relación al resto de España, la situación económica y social en el municipio de Celanova es: muy buena, buena, regular, mala o muy mala...**

Universo: población mayor de edad de Celanova

**Análisis general**

Respuesta	Porcentaje de respuestas	Margen de error
Muy buena	1,1%	+/- 1,42%
Buena	6,8%	+/- 3,38%
Regular	44,3%	+/- 6,65%
Mala	26,1%	+/- 5,89%
Muy mala	18,2%	+/- 5,17%
No sabe	3,4%	+/- 2,43%

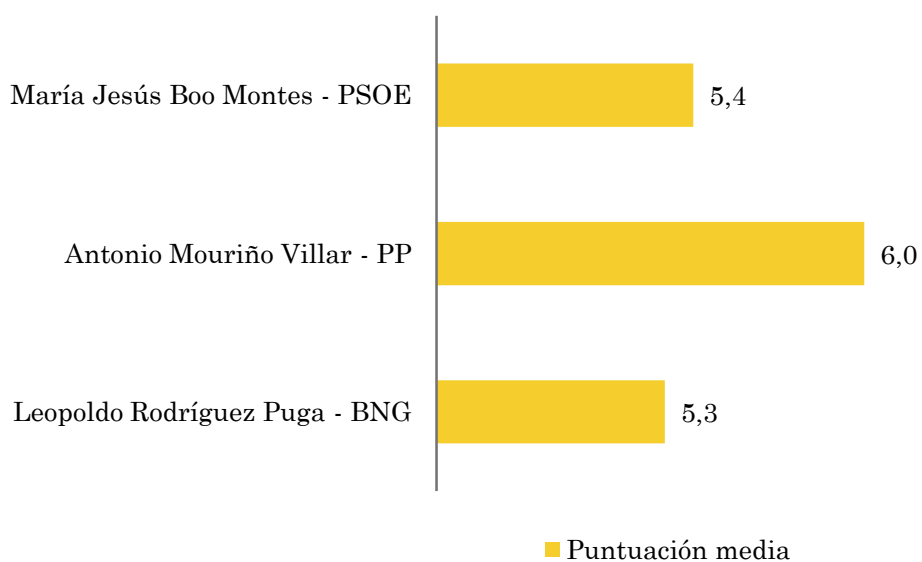
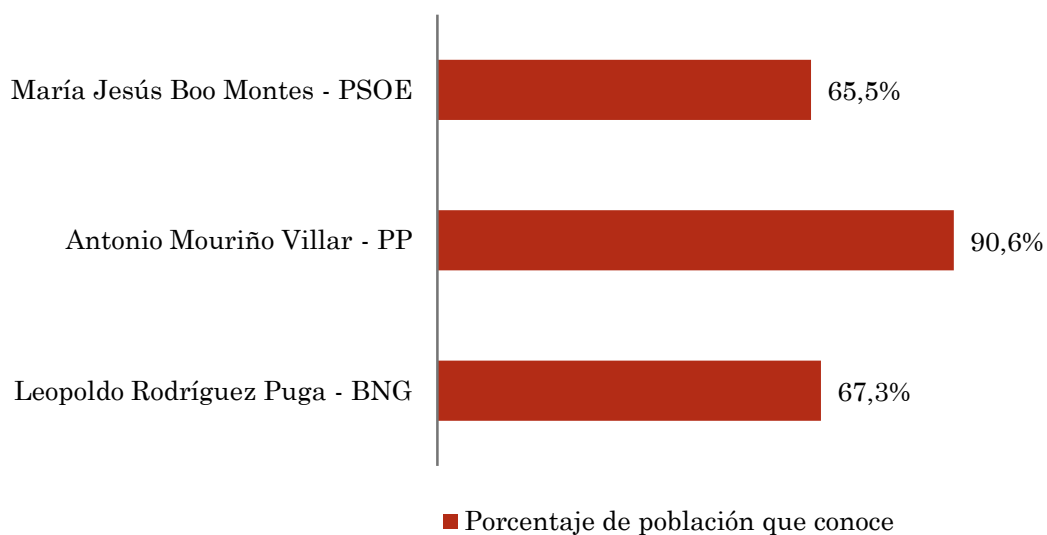


## Pregunta - Puntúe del 1 al 10 a las siguientes candidatos, si los conoce...

Universo: población mayor de edad de Celanova

### Análisis general

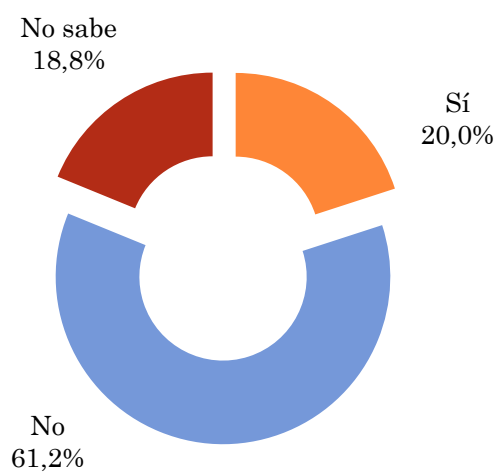
Respuestas	Porcentaje de población que conoce	Puntuación media
María Jesús Boo Montes - PSOE	65,5%	5,4
Antonio Mouriño Villar - PP	90,6%	6,0
Leopoldo Rodríguez Puga - BNG	67,3%	5,3



**Pregunta - Si hoy volviese a votar, ¿cambiaría su voto con relación al que hizo en las últimas elecciones municipales?**

Universo: población mayor de edad de Celanova

Respuesta	Porcentaje de respuestas	Margen de error
Sí	20,0%	+/- 5,36%
No	61,2%	+/- 6,53%
No sabe	18,8%	+/- 5,24%



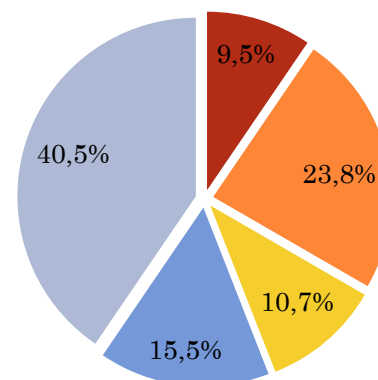
## Pregunta - Si hoy hubiese elecciones municipales, ¿a qué partido votaría?

Universo: población mayor de edad de Celanova

### Análisis general

Respuesta	% Respuestas	Margen de error	% Absolutos	Concejales	O - C	Probables
María Jesús Boo Montes - PSOE	9,5%	+/- 3,93%	21,6%	3	+1	3 - 4
Antonio Mouriño Villar - PP	23,8%	+/- 5,71%	54,1%	7	-2	6 - 8
Leopoldo Rodríguez Puga - BNG	10,7%	+/- 4,14%	24,3%	3	+1	3 - 4
Abstención de voto / voto en blanco	15,5%	+/- 4,84%				
No sabe	40,5%	+/- 6,57%				

- María Jesús Boo Montes - PSOE
- Antonio Mouriño Villar - PP
- Leopoldo Rodríguez Puga - BNG
- Abstención de voto / voto en blanco
- No sabe



## Pregunta - ¿A qué partido votó en las anteriores elecciones municipales?

Universo: población mayor de edad de Celanova

### Análisis general

Respuesta	Porcentaje de respuestas	Margen de error	C	O	O - C
PSOE Partido Socialista	9,3%	+/- 3,89%	2	3	+1
PP Partido Popular	34,9%	+/- 6,38%	9	7	-2
BNG Bloque Nacionalista Gallego	5,8%	+/- 3,13%	2	3	+1
Ninguno / no votó	17,4%	+/- 5,08%			
No sabe / no contesta	32,6%	+/- 6,28%			

- PSOE Partido Socialista
- PP Partido Popular
- BNG Bloque Nacionalista Gallego
- Ninguno / no votó
- No sabe / no contesta

