



2011

Mayo



Estudio sobre la situación política, social y económica del municipio de Barbados

FICHA TÉCNICA

Empresa que realiza el estudio	Información Técnica y Científica SL (Infortécnica)
Universo	Población mayor de edad de Barbadás.
Muestra	252 entrevistas.
Técnica de muestreo	Muestreo probabilístico, aleatorio simple.
Intervalo de confianza	95,5% (dos sigma)
Margen de error (Error máximo aplicable sobre conjunto total de la muestra)	+/- 6,21%
Tipo de entrevista	Telefónica.
Fecha del sondeo	Mayo de 2011
Datos de Infortécnica	C/ Lepant 422 08025 Barcelona Tel: +34934334243 Fax: +34934351627 Más información en: www.infortecnica.com

SÍNTESIS DEL ESTUDIO

BARBADÁS, EL PARTIDO POPULAR GANARÍA LAS ELECCIONES CON MAYORÍA ABSOLUTA

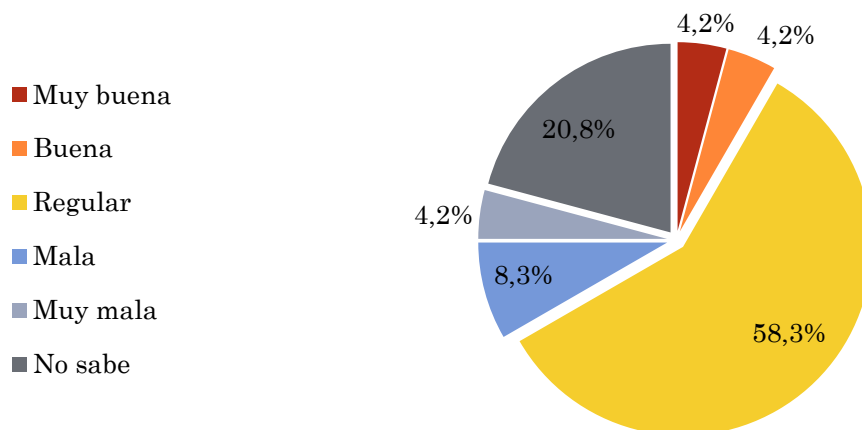
De haber tenido lugar en fechas recientes elecciones municipales en Barbadás, el Partido Popular las hubiera ganado alcanzando la mayoría absoluta, pudiendo incrementar hasta nueve el número de ediles.

Pregunta - Con relación al resto de España, la situación económica y social en el municipio de Barbadás es: muy buena, buena, regular, mala o muy mala...

Universo: población mayor de edad de Barbadás

Análisis general

Respuesta	Porcentaje de respuestas	Margen de error
Muy buena	4,2%	+/- 2,48%
Buena	4,2%	+/- 2,48%
Regular	58,3%	+/- 6,13%
Mala	8,3%	+/- 3,43%
Muy mala	4,2%	+/- 2,48%
No sabe	20,8%	+/- 5,05%

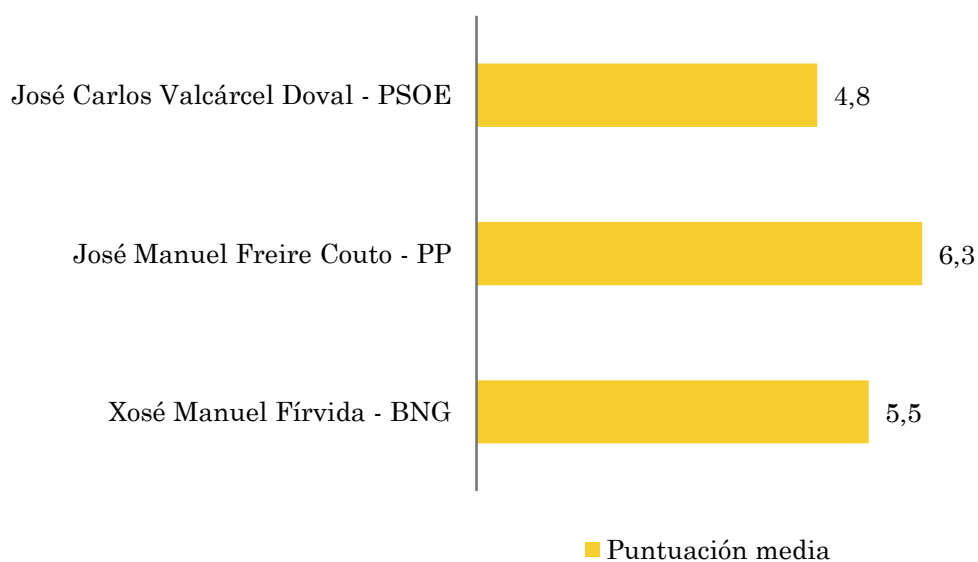
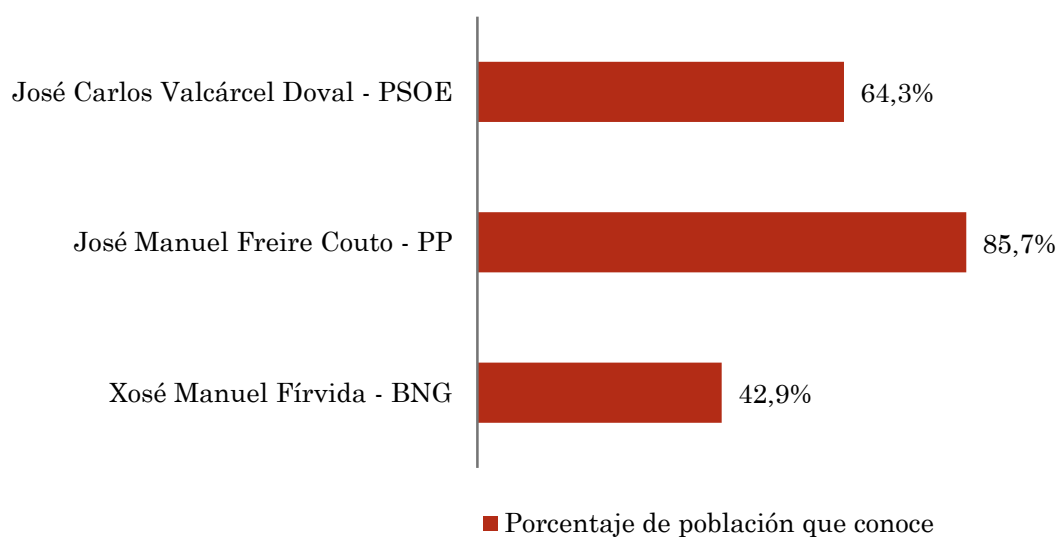


Pregunta - Puntúe del 1 al 10 a las siguientes candidatos, si los conoce...

Universo: población mayor de edad de Barbadas

Análisis general

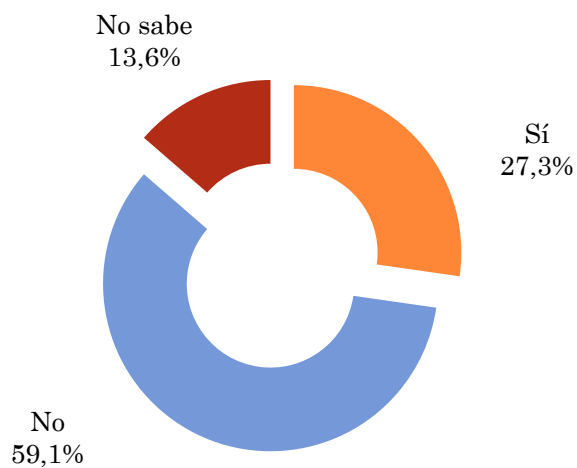
Respuestas	Porcentaje de población que conoce	Puntuación media
José Carlos Valcárcel Doval - PSOE	64,3%	4,8
José Manuel Freire Couto - PP	85,7%	6,3
Xosé Manuel Fírvida - BNG	42,9%	5,5



Pregunta - Si hoy volviese a votar, ¿cambiaría su voto con relación al que hizo en las últimas elecciones municipales?

Universo: población mayor de edad de Barbadás

Respuesta	Porcentaje de respuestas	Margen de error
Sí	27,3%	+/- 5,53%
No	59,1%	+/- 6,11%
No sabe	13,6%	+/- 4,26%



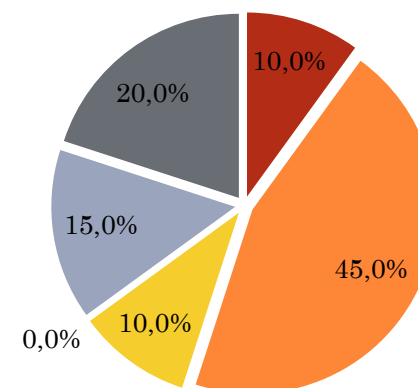
Pregunta - Si hoy hubiese elecciones municipales, ¿a qué partido votaría?

Universo: población mayor de edad de Barbadás

Análisis general

Respuesta	% Respuestas	Margen de error	% Absolutos	Concejales	O - C	Probables
José Carlos Valcárcel Doval - PSOE	10,0%	+/- 3,73%	15,4%	2	0	1 - 3
José Manuel Freire Couto - PP	45,0%	+/- 6,18%	69,2%	9	-2	7 - 9
Xosé Manuel Fírvida - BNG	10,0%	+/- 3,73%	15,4%	2	+2	2 - 4
Otros partidos	0,0%	+/- 0%				
Abstención de voto / voto en blanco	15,0%	+/- 4,44%				
No sabe	20,0%	+/- 4,97%				

- José Carlos Valcárcel Doval - PSOE
- José Manuel Freire Couto - PP
- Xosé Manuel Fírvida - BNG
- Otros partidos
- Abstención de voto / voto en blanco
- No sabe



Pregunta - ¿A qué partido votó en las anteriores elecciones municipales?

Universo: población mayor de edad de Barbadás

Análisis general

Respuesta	Porcentaje de respuestas	Margen de error	% Absolutos	C	O	O - C
PSOE Partido Socialista	16,7%	+/- 4,63%	25,6%	3	3	0
PP Partido Popular	44,4%	+/- 6,17%	68,0%	9	7	-2
BNG Bloque Nacionalista Gallego	4,2%	+/- 2,49%	6,4%	1	3	+2
Otros partidos	0,0%	+/- 0%				
Ninguno / no votó	16,7%	+/- 4,63%				
No sabe / no contesta	18,0%	+/- 4,77%				

- PSOE Partido Socialista
- PP Partido Popular
- BNG Bloque Nacionalista Gallego
- Otros partidos
- Ninguno / no votó
- No sabe / no contesta

