



2011

Mayo



**Estudio sobre la situación política, social y económica del municipio de Allariz**

## FICHA TÉCNICA

---

<b>Empresa que realiza el estudio</b>	Información Técnica y Científica SL (Infortécnica)
<b>Universo</b>	Población mayor de edad de Allariz.
<b>Muestra</b>	212 entrevistas.
<b>Técnica de muestreo</b>	Muestreo probabilístico, aleatorio simple.
<b>Intervalo de confianza</b>	95,5% (dos sigma)
<b>Margen de error (Error máximo aplicable sobre conjunto total de la muestra)</b>	+/- 6,74%
<b>Tipo de entrevista</b>	Telefónica.
<b>Fecha del sondeo</b>	Finales de abril y principios de mayo de 2011.
<b>Datos de Infortécnica</b>	C/ Lepant 422 08025 Barcelona Tel: +34934334243 Fax: +34934351627 Más información en: <a href="http://www.infortecnica.com">www.infortecnica.com</a>

## SÍNTESIS DEL ESTUDIO

---

### ***ALLARIZ, EL BNG RENOVARÁ SU MAYORÍA ABSOLUTA***

De haber tenido lugar en fechas recientes elecciones municipales en Allariz, el BNG hubiera conseguido resultados semejantes a los de las pasadas elecciones y, por tanto, una amplia ventaja sobre las otras fuerzas políticas, renovando su mayoría absoluta que puede incluso ampliarse.

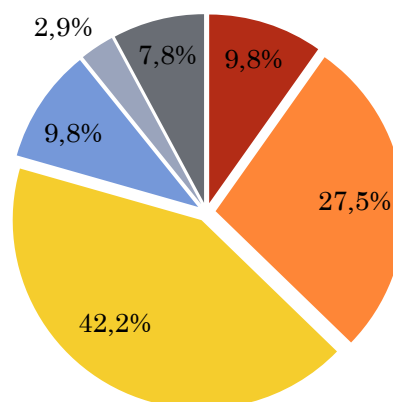
**Pregunta - Con relación al resto de España, la situación económica y social en el municipio de Allariz es: muy buena, buena, regular, mala o muy mala...**

Universo: población mayor de edad de Allariz

**Análisis general**

Respuesta	Porcentaje de respuestas	Margen de error
Muy buena	9,8%	+/- 4,01%
Buena	27,5%	+/- 6,02%
Regular	42,2%	+/- 6,66%
Mala	9,8%	+/- 4,01%
Muy mala	2,9%	+/- 2,28%
No sabe	7,8%	+/- 3,63%

- Muy buena
- Buena
- Regular
- Mala
- Muy mala
- No sabe

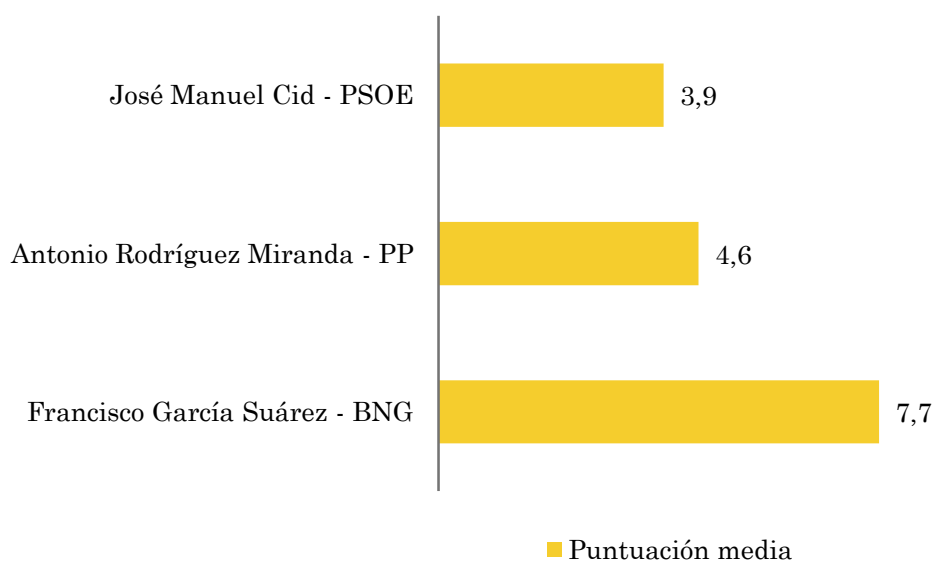
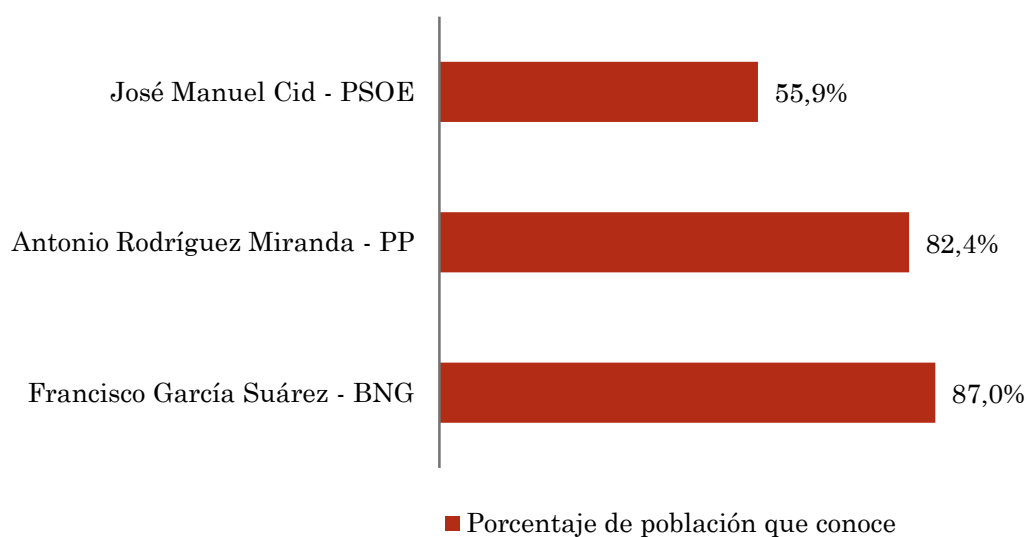


## Pregunta - Puntúe del 1 al 10 a las siguientes candidatos, si los conoce...

Universo: población mayor de edad de Allariz

### Análisis general

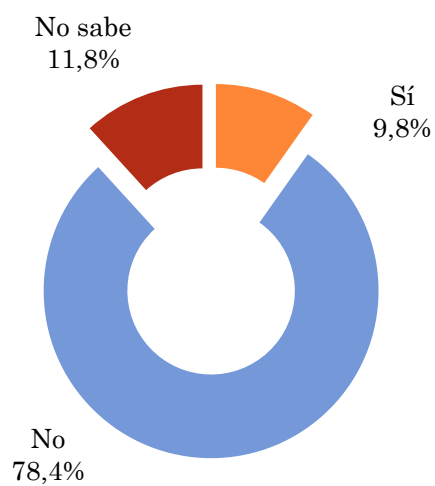
Respuestas	Porcentaje de población que conoce	Puntuación media
José Manuel Cid - PSOE	55,9%	3,9
Antonio Rodríguez Miranda - PP	82,4%	4,6
Francisco García Suárez - BNG	87,0%	7,7



**Pregunta - Si hoy volviese a votar, ¿cambiaría su voto con relación al que hizo en las últimas elecciones municipales?**

Universo: población mayor de edad de Allariz

Respuesta	Porcentaje de respuestas	Margen de error
Sí	9,8%	+/- 4,01%
No	78,4%	+/- 5,55%
No sabe	11,8%	+/- 4,34%

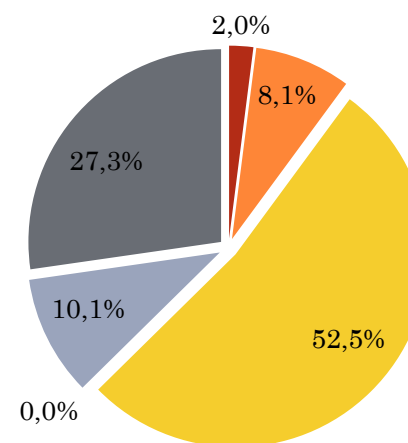


## Pregunta - Si hoy hubiese elecciones municipales, ¿a qué partido votaría?

Universo: población mayor de edad de Allariz

### Análisis general

Respuesta	% Respuestas	Margen de error	% Absolutos	Concejales	O - C	Probables
José Manuel Cid - PSOE	2,0%	+/- 1,9%		0	+1	0 - 1
Antonio Rodríguez Miranda - PP	8,1%	+/- 3,68%	13,4%	2	+1	2 - 3
Francisco García Suárez - BNG	52,5%	+/- 6,73%	86,6%	11	-2	9 - 11
Otros partidos	0,0%	+/- 0%				
Abstención de voto / voto en blanco	10,1%	+/- 4,06%				
No sabe	27,3%	+/- 6,01%				



- José Manuel Cid - PSOE
- Antonio Rodríguez Miranda - PP
- Francisco García Suárez - BNG
- Otros partidos
- Abstención de voto / voto en blanco
- No sabe

## Pregunta - ¿A qué partido votó en las anteriores elecciones municipales?

Universo: población mayor de edad de Allariz

### Análisis general

Respuesta	Porcentaje de respuestas	Margen de error	% Absolutos	C	O	O - C
PSOE Partido Socialista	3,0%	+/- 2,29%		0	1	+1
PP Partido Popular	8,9%	+/- 3,84%	15,5%	2	3	+1
BNG Bloque Nacionalista Gallego	48,5%	+/- 6,74%	84,5%	11	9	-2
Otros partidos	0,0%	+/- 0%				
Ninguno / no votó	20,8%	+/- 5,47%				
No sabe / no contesta	18,8%	+/- 5,27%				

- PSOE Partido Socialista
- PP Partido Popular
- BNG Bloque Nacionalista Gallego
- Otros partidos
- Ninguno / no votó
- No sabe / no contesta

