




Palafolls

març de 2015

Estudi d'opinió municipal



INFORTÉCNICA
www.infortecnica.com



FITXA TÈCNICA



Univers:
Població major de 18 anys.



Data de l'estudi:
març de 2015

2σ
2 sigma

Mostreig probabilístic, aleatori simple.




Nombre d'entrevistes telefòniques:
351



Marge d'error sobre el total de la mostra:
± 2,62% (5,23%)



Empresa que realitza l'estudi:
 **INFORTÈCNICA** - www.infortecnica.com



ÀREA
Palafolls



Àrea de realització de l'estudi:
Palafolls



Població de l'àrea enquestada:
9.065



Poblacions:
Palafolls



SÍNTESI

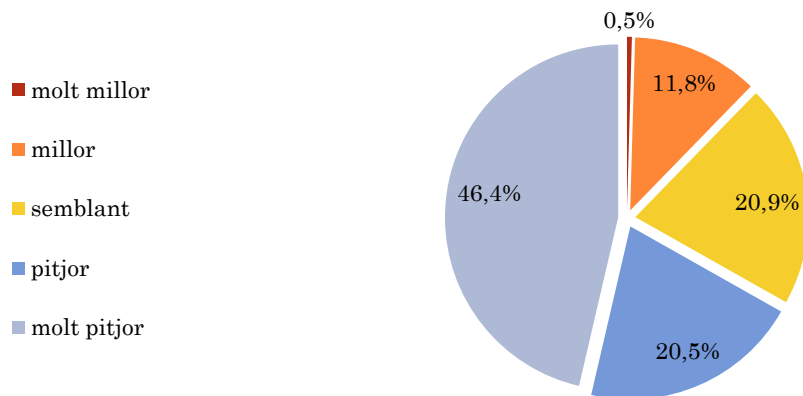
EL PP GUANYARIA LES ELECCIONS, SENT NECESSARIS ELS PACTES

D'haver tingut lloc en dates recents eleccions municipals a Palafolls, el PSC les hauria guanyat, això sí, amb la pèrdua d'algun escó. De forma espontània, es manifesta una major intenció de vot potencial a altres forces polítiques emergents encara que no es presentin, sobretot a Podemos. La major dispersió de vot i l'elevat volum d'indecisos crea un panorama més dependent dels pactes que en l'actualitat.

La situació econòmica i social a Palafolls, comparada amb la de fa quatre anys, és: molt millor, millor, semblant, pitjor o molt pitjor.

Mostra: població major d'edat de Palafolls

Resposta	Percentatge de respostes
molt millor	0,5%
millor	11,8%
semblant	20,9%
pitjor	20,5%
molt pitjor	46,4%

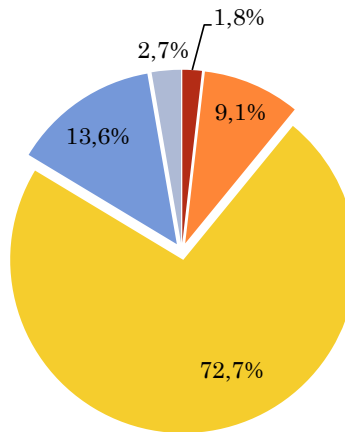


En relació a la resta de Catalunya, la situació econòmica i social a Palafolls és: molt millor, millor, semblant, pitjor o molt pitjor

Mostra: població major d'edat de Palafolls

Resposta	Percentatge de respostes
molt millor	1,8%
millor	9,1%
semblant	72,7%
pitjor	13,6%
molt pitjor	2,7%

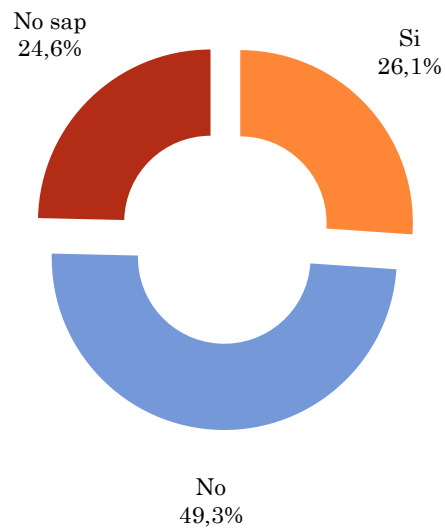
- molt millor
- millor
- semblant
- pitjor
- molt pitjor



Si avui tornés a votar, canviaria el seu vot amb relació al de les últimes eleccions municipals a Palafolls?

Mostra: població major d'edat de Palafolls

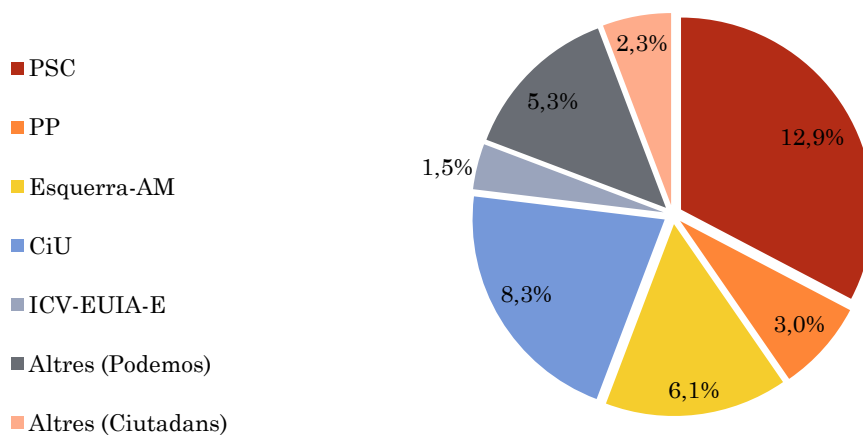
Resposta	Percentatge de respostes
Si	26,1%
No	49,3%
No sap	24,6%



Si avui fossin eleccions municipals a Palafolls, A quin partit votaria?

Mostra: població major d'edat de Palafolls

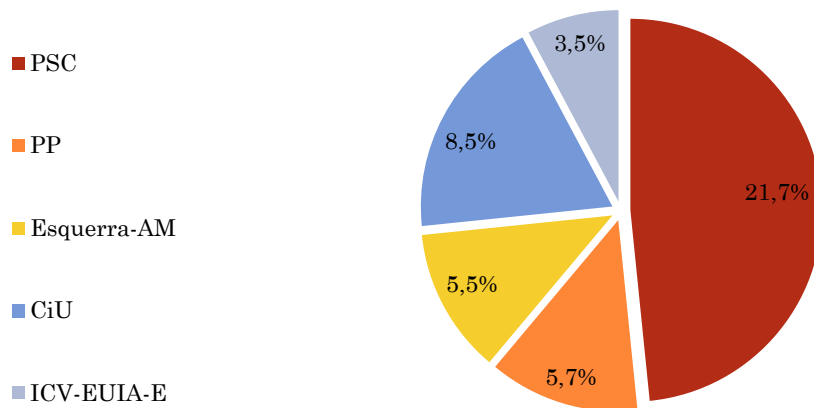
Resposta	% Respostes	% Absoluts	Escons sondeig	Escons diferència	Probables
PSC	12,9%	36,2%	5	0	5-6
PP	3,0%	8,5%	1	0	1-2
Esquerra-AM	6,1%	17,0%	2	0	2-3
CiU	8,3%	23,4%	3	0	2-3
ICV-EUIA-E	1,5%		0	0	0-1
Altres (Podemos)	5,3%	14,9%	2	0	0-2
Altres (Ciutadans)	2,3%				0-1
No votarà / votarà en blanc	16,7%				
No sap / no contesta	43,9%				



A quin partit va votar a les anteriors eleccions municipals a Palafolls?

Mostra: població major d'edat de Palafolls

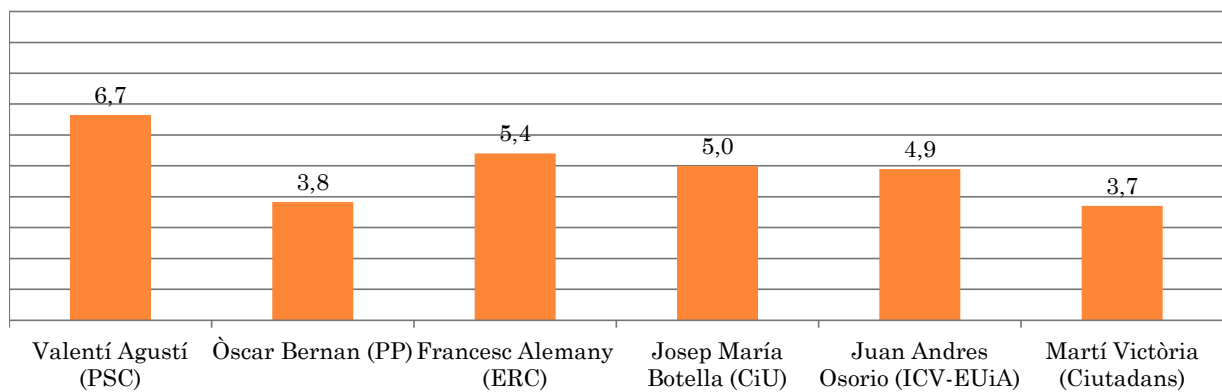
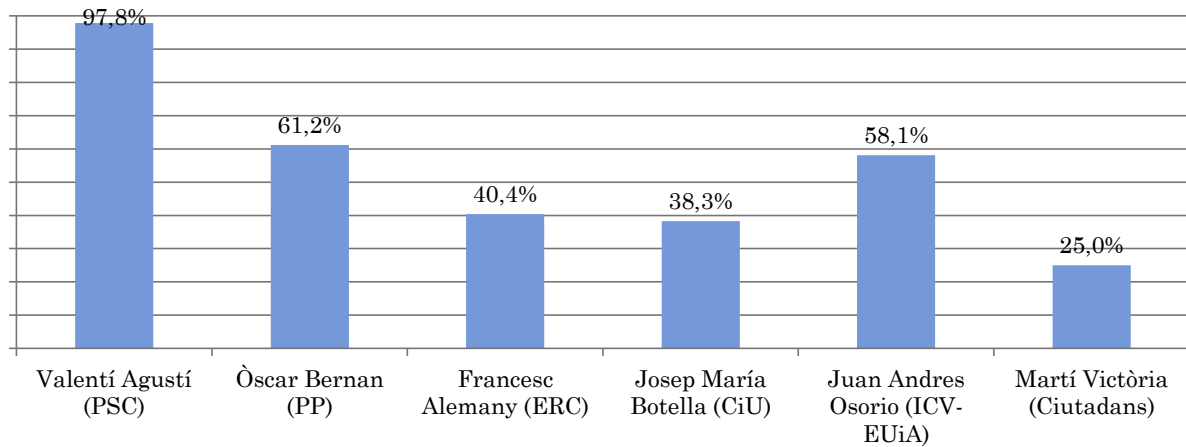
Resposta	% Respostes	% Absoluts	Escons sondeig	Escons reals	Escons diferència
PSC	21,7%	48,4%	6	6	0
PP	5,7%	12,7%	2	2	0
Esquerra-AM	5,5%	12,3%	2	2	0
CiU	8,5%	18,8%	2	2	0
ICV-EUIA-E	3,5%	7,8%	1	1	0
Altres	2,2%				
No va votar / va votar en blanc	24,0%				
No sap / no contesta	29,0%				



Li nomenaré personalitats polítiques de Palafoxs i vostè me'ls puntuarà de l'u al deu, si els coneix:

Mostra: població major d'edat de Palafoxs

Candidat	Coneixement	Puntuació
Valentí Agustí (PSC)	97,8%	6,7
Òscar Bernan (PP)	61,2%	3,8
Francesc Alemany (ERC)	40,4%	5,4
Josep Maria Botella (CiU)	38,3%	5,0
Juan Andres Osorio (ICV-EUiA)	58,1%	4,9
Martí Victòria (Ciutadans)	25,0%	3,7



Com considera que l'actual alcalde Valentí Agustí i Bassa es presenti de nou a les eleccions: molt bé, bé, indiferent, malament o molt malament?

Mostra: població major d'edat de Palafolls

Resposta	Percentatge de respostes
molt bé	8,0%
bé	33,6%
Indiferent	32,1%
malament	19,0%
molt malament	7,3%

- molt bé
- bé
- Indiferent
- malament
- molt malament

