




Es Mercadal
del cuatro al ocho de mayo de 2015
Estudio de opinión municipal



INFORTÉCNICA
www.infortecnica.com



FICHA TÉCNICA



Universo:
Población mayor de 18 años.



Fecha del estudio:
del cuatro al ocho de mayo de 2015

2σ
2 sigma

Muestreo probabilístico, aleatorio simple.




Número de entrevistas telefónicas:
219



Margen de error sobre el total de la muestra:
6,61%



Empresa que realiza el estudio:
 **INFORTÉCNICA** - www.infortecnica.com



ÁREA
Es Mercadal



Área de realización del estudio:
Es Mercadal



Población del área encuestada:
5.176



Poblaciones:
Es Mercadal



SÍNTESIS

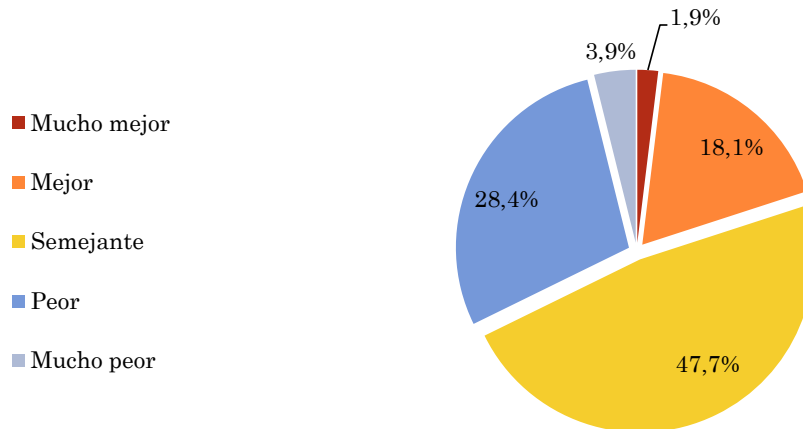
EL PSOE AGUANTA EN ES MERCADAL

De haber tenido lugar elecciones municipales en fechas recientes en Es Mercadal, el PSOE las habría ganado obteniendo o situándose muy cerca de la mayoría absoluta, lo que le permitiría por lo menos una coalición fácil.

La situación económica y social de Es Mercadal comparada con la de hace cuatro años es: A. Mucho mejor B. Mejor C. Semejante D. Peor E. Mucho peor

Muestra: población mayor de edad de Es Mercadal

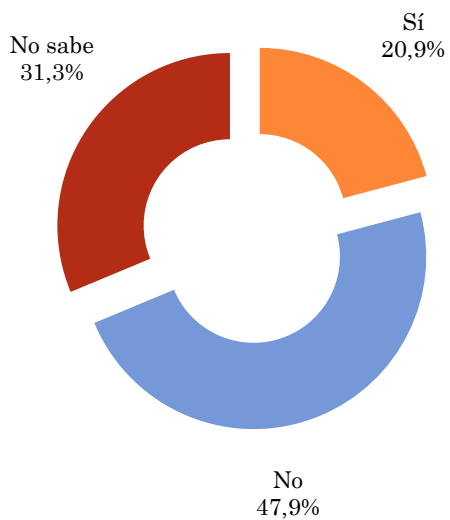
Respuesta	Porcentaje de respuestas
Mucho mejor	1,9%
Mejor	18,1%
Semejante	47,7%
Peor	28,4%
Mucho peor	3,9%



¿Cambiará su voto en relación a las últimas elecciones municipales de Es Mercadal?

Muestra: población mayor de edad de Es Mercadal

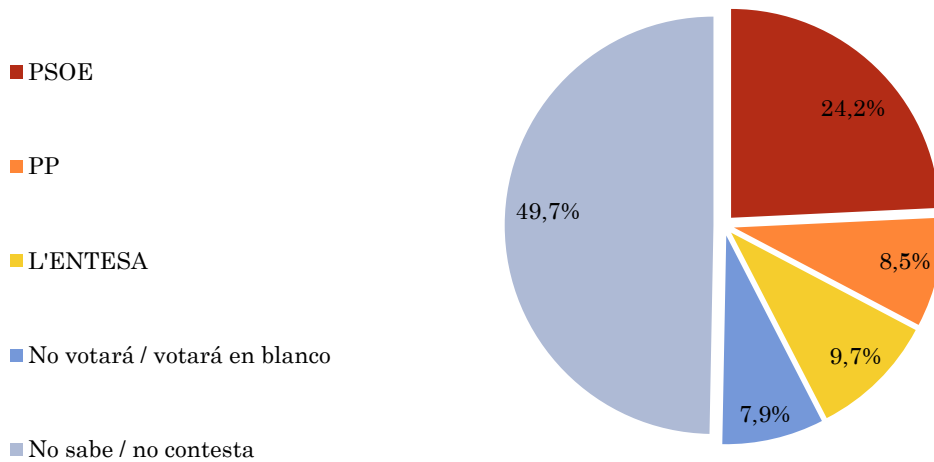
Respuesta	Porcentaje de respuestas
Sí	20,9%
No	47,9%
No sabe	31,3%



Si hoy fuesen elecciones municipales en Es Mercadal, ¿A qué partido votaría?

Muestra: población mayor de edad de Es Mercadal

Respuesta	% Respuestas	% Absolutos	Escaños sondeo	Escaños diferencia	Probables (sin margen)
PSOE	24,2%	57,1%	7	-1	7
PP	8,5%	20,0%	3	0	3
L'ENTESA	9,7%	22,9%	3	0	3
No votará / votará en blanco	7,9%				
No sabe / no contesta	49,7%				



¿A qué partido votó en las anteriores elecciones municipales de Es Mercadal?

Muestra: población mayor de edad de Es Mercadal

Respuesta	% Respuestas	% Absolutos	Escaños sondeo	Escaños reales	Escaños diferencia
PSOE	25,0%	49,0%	6	5	-1
PP	14,4%	28,1%	4	4	0
L'ENTESA	10,3%	20,2%	3	3	0
UMe	1,4%	2,7%	0	1	1
No votó / voto en blanco	20,1%				
No sabe / no contesta	28,8%				

